

Lindeo

Geprüftes
Medizin-
produkt

DER KOMFORTRAHMEN
FÜR IHR VERTRAUOTES BETT

Viele Menschen wünschen sich die Vorteile eines elektrisch verstellbaren Bettes, möchten sich aber nicht von ihrem vertrauten Schlafzimmer trennen. Dann ist unser Komfortrahmen Lindeo die passende Wahl. Er lässt sich einfach in Ihr vorhandenes Bett hineinstellen und bleibt dort zumeist unsichtbar. Mit seiner Liftfunktion von ca. 29 bis 74 cm und der verstellbaren Liegefläche unterstützt der Lindeo Mobilität und Wohlbefinden. Mit den drei erhältlichen Liegeflächenmaßen 90 x 190 cm, 90 x 200 cm und 100 x 200 cm passt der Komfortrahmen in nahezu jedes Bett.



Mit seinem platzsparenden Untergestell lässt sich der Lindeo in viele vorhandene Bettrahmen hineinstellen.



Die Höchstposition von ca. 74 cm eignet sich für rücken-schonendes Bettenmachen oder Kofferpacken.

Aparto-Serie

WOHNLICHE NACHTTISCHE
FÜR IHR KOMFORTBETT

Mit einem wohnlichen, vielseitigen Nachttisch an der Seite Ihres Komfortbettes erleben Sie Schlaf und Freizeit noch angenehmer. Stieglmeyer hat mit der modularen Aparto-Serie den Nachttisch neu definiert. Besonders innovativ ist der höhenverstellbare Betttisch, der sich zusätzlich waagrecht ausziehen lässt. Die Aparto-Serie umfasst auch einen mobilen Server, der sich mühelos neben das Bett oder einen Sessel schieben lässt.



Der niedrige Nachttisch Aparto brevo mit höhenverstellbarem Betttisch ist ein perfekter Begleiter für alle Libra-Betten.



Der höhere Aparto bietet viel Stauraum.



Den mobilen Aparto-Server gibt es in zwei Größen.



Stieglmeyer – seit 125 Jahren hat dieser Name in der Welt des Schlafens einen exzellenten Klang. Das familiengeführte Unternehmen aus Herford ist der deutsche Marktführer im Bereich medizinischer Betten. Dieses technische Know-how lässt die Firma seit jeher auch in hochwertige Betten für Privatkunden fließen. Elegantes Design und moderne Technik verbinden sich zu begeisternden Ergebnissen.

Die hohe Qualität der Betten spiegelt sich auch in ihren langen Lebenszyklen wider. Zusätzlich steht Ihnen unser erstklassiger Service zur Verfügung. Verlassen Sie sich auf lebenslangen Produktsupport und eine 15-jährige Ersatzteil-Lieferbarkeit.

STIEGELMEYER
QUALITÄT
LEBENSLANGER
PRODUKTSUPPORT

▼ Ihr Fachhändler

STIEGELMEYERGROUP

stieglmeyer.com

Technische Änderungen vorbehalten. Leichte Farbabweichungen der Originale sind drucktechnisch bedingt. Stand 09/2025. Version 03. Artikel-Nr. 601511.

STIEGELMEYERGROUP

125
JAHRE
ERFAHREN
MENSCHLICH
LÖSUNGS-
ORIENTIERT
STIEGELMEYER
GROUP



Komfortbetten
FÜR TRAUMHAFTEN SCHLAF

Solutions for people who care

STIEGELMEYER

Libra deluxe

Geprüftes
Medizin-
produkt

KOMFORT UND DESIGN
IN PERFEKTER BALANCE

Unser Premiumbett Libra deluxe umhüllt seine moderne Technik mit einem Design, das Sie begeistern wird. Lassen Sie Augen und Hände genussvoll über seine angenehm weichen, gesteppten Kopf- und Fußteile streichen. Nutzen Sie seine mühelose Fahrbarkeit auf Rollen, die unter einer einzigartigen Formfilz-Abdeckung vollkommen unsichtbar bleiben. Stehen Sie mit der Liftfunktion immer auf der optimalen Höhe auf. Mit diesem Bett, das sich perfekt in Ihr Wohnumfeld einfügt, genießen Sie in allen Lebensphasen wohlthuende Unterstützung.



Das Einzelbett steht in Breiten von 90 und 100 cm zur Auswahl.



Das 180 oder 200 cm breite Partnerbett bietet viel Platz für Schlaf und Freizeit.



Wohnliches Design: die serienmäßige Formfilz-Abdeckung der Bettbasis.



Das schwarz lackierte Untergestell lässt sich optional umhüllen.

Libra deluxe

LEBEN UND SCHLAFEN
NACH IHREN WÜNSCHEN



Individueller Komfort: Die Rücken- und Beinlehnen können Sie auf beiden Bettseiten separat verstellen.



Auf Wunsch lässt sich das Partnerbett mit wenigen Handgriffen in zwei Einzelbetten aufteilen.



Mit der Liftfunktion von ca. 25 bis 80 cm starten Sie immer auf der optimalen Betthöhe in den Tag.

Libra

Geprüftes
Medizin-
produkt

DAS VIELSEITIGE BETT
FÜR MEHR LEBENSQUALITÄT

Das Libra passt sich als Einzel- oder Doppelbett jedem Wunsch an. Möglich wird dies durch sein Vario-Safe-System: Alle Elemente des Bettumbaus lassen sich werkzeuglos abnehmen oder austauschen. Sie wünschen eine entspannende Kopfmassage? Nehmen Sie das Bettenhaupt ab. Sie benötigen nachts mehr Schutz? Bestellen Sie eine hochziehbare Seitenlehne.



Die ergonomische Sesselposition und die flexible Komfortliegefläche ermöglichen bei allen Libra-Betten auch längere Bettaufenthalte in Reha- und Genesungsphasen.



Alle Elemente des Bettumbaus lassen sich werkzeuglos abnehmen.




Optionale hochziehbare Seitenlehnen sorgen für mehr Sicherheit.

Unterstützung


IN JEDER LEBENSPHASE

AB 55




- elegantes **Design**
- individuelle **Gestaltung**
- komfortable **Sitz- und Liegepositionen** zum Lesen, Fernsehen oder für ein Frühstück im Bett
- erfülltes Paarleben im **Partnerbett**

AB 65




- ideale, ergonomische **Aufstehhöhe** durch die Liftfunktion
- **rückenschonendes Bettenmachen** auf der Maximalhöhe von ca. 80 cm
- Reduzierung von **Reflux** durch leichte Fußtieflage
- mühelose Bodenreinigung durch **Beiseiterollen** des Bettes

AB 75



- Schutz vor Sturzverletzungen durch **niedrige Schlafhöhe** von ca. 25 cm
- einfaches Anziehen von Socken auf der **Niedrigposition**
- Nachrüstung einer **Seitenlehne** und eines **Aufrichters** für mehr Sicherheit und Unterstützung beim Aufstehen und Positionieren im Bett

AB 85



- Sesselposition ermöglicht langes **Sitzen im Bett** ohne Verspannungen
- Nachrüstung zu einem vollumfänglichen **Pflegebett** möglich
- Komfortbetten eignen sich als geprüfte **Medizinprodukte** auch für Pflegeheime und Betreutes Wohnen