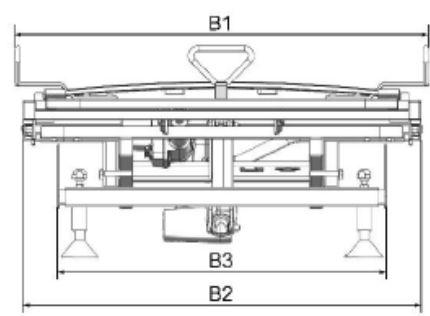
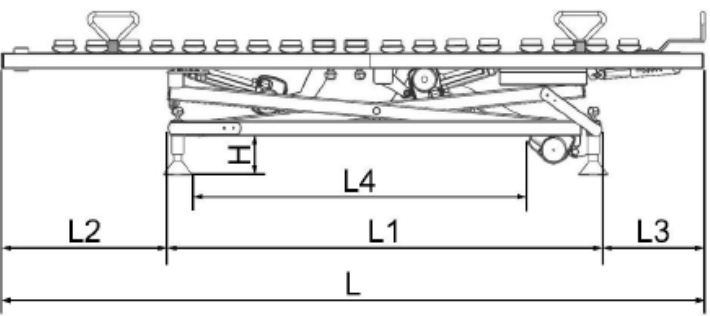




Lippe IV

Maßskizze

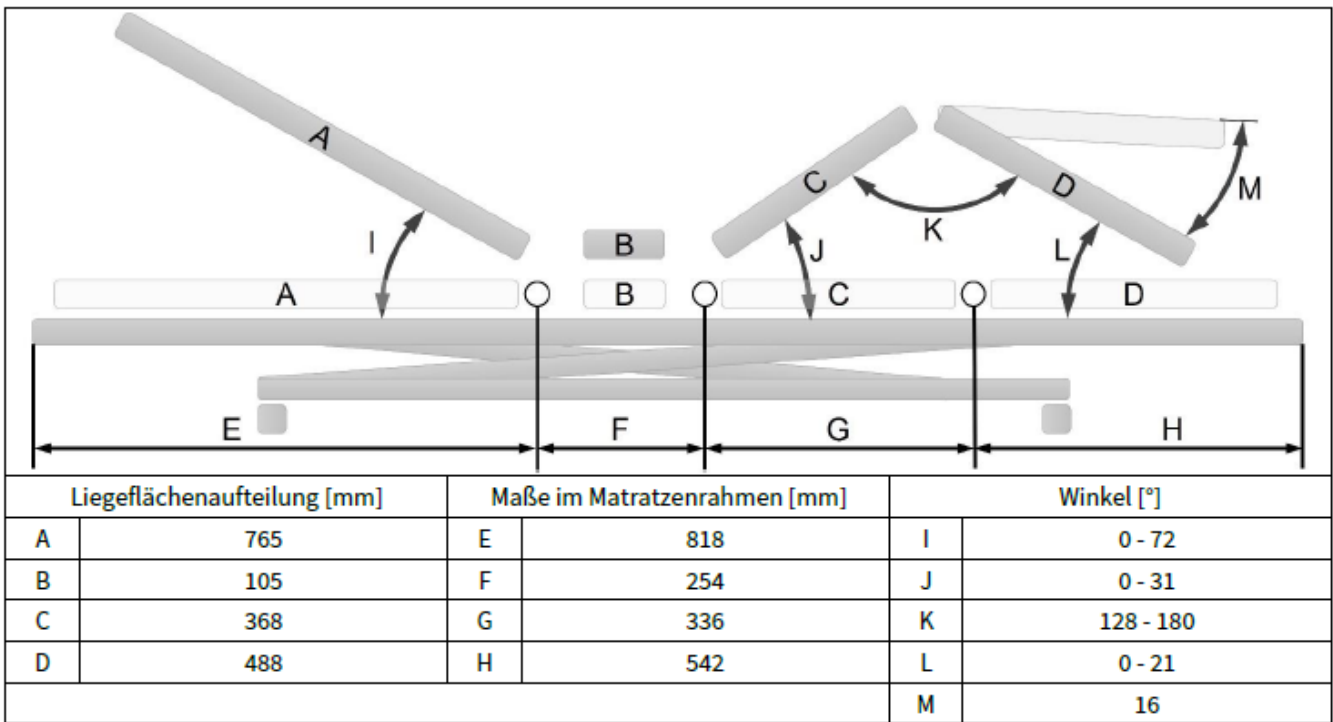
Bettmaße [mm]

			
Modell	80cm	90cm	100cm
Max. Breite B1	785	885	985
Breite Matratzenrahmen B2	750	850	950
Breite Untergestell B3	690 - 1100		
Modell	190cm		200cm
Bettlänge L	1850		1950
Länge Untergestell L1	1195		
Abstand Untergestell zu Kopfende L2	369		469
Abstand Untergestell zu Fußende L3	286		286
Breite für Unterfahrbarkeit L4	930		
Unterfahrbarkeit H	100 (optional +70)		
Bettverlängerung	Kopf- und Fußseitig je 100		
Verstellbereich der Liegeflächenhöhe	290 - 740		
Verstellung in Fußtieflage	-		



Lippe IV

Maßskizze



We reserve the right to make technical changes. Slight colour deviations of the originals are due to printing technology. Status 05/2024.