# Accessoires

STIEGELMEYER

Clinic | **Care** | Homecare | Assist

## Originele accessoires

voor meer comfort en veiligheid

# Inhoud

04 Valpreventie

06 Bedverlengingen

10 Beschermhoezen

12 Papegaai

14 Lampen

16 Veilige verplaatsbaarheid

18 Medische verzorging

20 Transport, bediening en meer veiligheid

22 Ruimtebesparende accessoires

1.

2.

3.

**Meer bescherming** zonder vrijheidbeperkende maatregelen

# Valpreventie

De veiligheid van de bewoners in de verpleeghuisomgeving is een uitdaging, omdat door het onbedoeld verlaten van het bed er kans op letsel ontstaat. Dit risico kan worden verminderd met de volgende producten – zonder beperking van de bewegingsvrijheid van de bewoners.

De **valbeschermingsmat** kan met weinig handelingen in elkaar worden gevouwen en achter het hoofd- of voeteneinde opgeborgen wanneer hij niet wordt gebruikt Hij bestaat uit 3 cm dik composietschuim, is slip- en slijtvast en bestand tegen vuil (grote afbeelding).

Een val wordt afgeremd door het **valbeschermingskussen** en omgezet in een rollende beweging. Hij is gemaakt van vaste schuimstof en voorzien van een PU-hoes (afbeelding 1).

De **opvangmat** wordt met drukknopen aan het zijhek bevestigd (afbeelding 2) en kan worden opgevouwen wanneer hij niet wordt gebruikt (afbeelding 3). De mat is gemaakt van duurzaam kunstleer en gevoerd met een schuimvulling.

1.

2.

3.

4.

# Bedverlengingen

Voor lange bewoners biedt een bedverlenging meer plaats en comfort (grote afbeelding). Een montage in bestaande bedden kan gemakkelijk ter plaatse worden uitgevoerd door een huis- of servicemonteur.

Daarbij kan je kiezen uit twee alternatieven, om ook het ligvlak te verbreden. De eerste mogelijkheid is een verlenging van de **onderbeensteun** met 20 cm, die je zonder hulpmiddelen kan bevestigen en die beschikbaar is voor de bedden van de Elvido- en Venta-reeks (afbeelding 1). Bij het verstellen van het ligvlak beweegt dit element mee, zodat bv. Een orthopedische ligging met verhoogde onderbeensteun mogelijk wordt (afbeelding 2). Om de matras te verlengen zijn er extra opvulstukking in verschillende diktes verkrijgbaar. Ook een matras van 220 cm lang is leverbaar.

De tweede variant ter verlenging van het ligvlak, is een **opvuldeel**, dat met behulp van een houder in het bedframe wordt aangebracht (afbeelding 3 en 4). Dit opvuldeel blijft bij het verstellen van de onderbeensteun in de juiste positie.

# Meer plaats voor lange bewoners

De **Elvido-modellen** zijn **standaard** uitgerust met een uitschuifbaar verlengstuk (behalve het Elvido rega-model). Om dit verlengstuk te kunnen gebruiken, is een vervanging van het zijhek en de toevoeging van passende beschermstukken met behulp van een zijverlengingsset nodig. De voltooide montage gaat moeiteloos visueel op in het algehele beeld van het bed (afbeelding 1).

Tegen een meerprijs kunnen Elvido-modellen worden uitgerust met een **geïntegreerde verlenging** door middel van telescopische latten en beschermstukken (behalve het model Elvido rega). Nadat de verpleegkundige de vergrendeling heeft losgemaakt, kan de verlenging gemakkelijk worden uitgetrokken. In deze uitvoering zijn een latere montage of extra onderdelen niet nodig (grote afbeelding).

De achteraf in te bouwen bedverlengingen zijn voor veel andere bedmodellen beschikbaar (zie tabel). Ze kunnen bij de bestelling worden geconfigureerd of achteraf ter plaatse.

1.

2.

3.



4.

5.

# Overzicht

| Leveringspakket van verpleegbeddenmodel | Afbeelding: | 4 x zijheklatten | 2 x bescherm-stukken | 1 x bed-verlenging | 1 x extra opvulstuk |
|---|---|---|---|---|---|
| Elvido met telescopische bedverlenging (behalve Elvido Rega) | (grote afbeelding) | | | | x |
| Elvido (behalve Elvido rega) | Afbeelding 3: | x | x | | x |
| Elvido rega | Afbeelding 5: | x | | x | x |
| Classiko | Afbeelding 5: | x | | x | x |
| Amara en Faro | Afbeelding 4: | x | x | x | x |
| Pareno | Afbeelding 4: | x | x | x | x |
| Arena | zonder afbeelding | x | x | x | x |

1.

2.

3.

4.

# Beschermhoezen

De beschermhoezen vervullen verschillende taken. Ze beschermen de bewoners tegen verwondingen aan de zijden van het bed en het hoofd- en voeteneinde. Bovendien wordt het bed tegen beschadigingen beschermd.

Door de materiaalcombinatie van de hoezen ontstaan goede verpleegeigenschappen en voelt het zacht en comfortabel aan. Het bovenmateriaal bestaat uit kunstleer en is met schuimmateriaal gevoerd. Alle materialen inclusief het inwendige PU-materiaal zijn volledig **gedesinfecteerd.**

De opvuldelen zijn verkrijgbaar in **verschillende uitvoeringen** voor de hoofdborden alsook voor de doorlopende, gedeelde en verhoogde zijhekken (afbeelding 1 en 3). Ze kunnen afzonderlijk of in combinatie als bescherming rondom worden gebruikt (grote afbeelding).

Het zachte en voorgevormde **zijhekbeschermingskussen** met afneembare PU-hoes is snel te vervangen. Het kussen kan bij zowel gedeelde als doorlopende zijhekken worden gebruikt (afbeelding 2). Voor een bescherming van de volledige bedzijde zijn 2 opvuldelen nodig.

In de Venta-reeks biedt een **opvulkussen** oneindig comfort en het maakt het opstaan voor de bewoners nog makkelijker (afbeelding 4). Indien het bed gebruikt wordt met vlakke, niet uitgetrokken zijhekbescherming, kan deze in het vrije gedeelte van de lange zijde opgeborgen worden.



**Individuele bescherming**
voor bijzondere behoeften

1.

2.

3.

4.

5.

# Papegaai

Dankzij de volgende technische hulpmiddelen kunnen bewoners zich gemakkelijker in bed oprichten.

De ronde papegaai kan zowel links of rechts aan het hoofdeinde van het bed in de oprichterhuls worden geplaatst (afbeelding 1). Twee pennen op de nokstang voorkomen het wegglijden van de handgrepen. De **basishandgreep** met kunststofband ondersteunt het zich oprichten met behulp van vingergreepuitsparingen (afbeelding 2). De **softtouch-handgreep** biedt een geoptimaliseerd gevoel met een aangenaam zacht gevoel op twee greepniveaus (afbeelding 3). Bovendien kan de hoogte individueel worden ingesteld door op een knop te drukken en tegelijkertijd aan de band te trekken.

De **kabelhouders** helpen bij de dagelijkse verzorging om kabels en verzorgingsleidingen veilig te bevestigen (grote afbeelding). Ze zijn met een clipfunctie eenvoudig op de oprichter met ronde buis te bevestigen. Omdat ze dicht tegen de buis aan zitten, zijn de kabels beter beschermd tegen beschadigingen.

Voor de bevestiging van een infuus kan aan de nokstang (afbeelding 4) een **infuushouder** worden bevestigd.

Met de aan het voeteneinde bevestigde **touwladder** kan de bewoner zonder papegaai zelfstandig overeind komen (afbeelding 5).

1.

2.


3.

4.

# Lampen

De lampen bieden de bewoners een zelf te bepalen gebruik van licht – zonder de buren overlast te bezorgen. Via de papegaaihouders kunnen de lampen aan het hoofdeinde worden geplaatst. Tegelijkertijd kan een draaibeweging van de leeslamp worden beperkt door een vastzetring (afbeelding 3).

De **Sola-leeslamp** is in led- en halogeenuitvoeringen verkrijgbaar (afbeelding 1). De spot van beide varianten is gemaakt van onbreekbaar kunststof. Ventilatieopeningen en warmte-afvoercilinders zorgen voor een lage warmte-ontwikkeling bij een hoge lichtkwaliteit.

Het **Stella-ledleeslampje** combineert een hoogwaardig ontwerp met een lange levensduur (grote afbeelding). De spot is gemaakt van spiegelgepolijst roestvrij staal en heeft een nachtoriëntatielampje. De voeding kan ofwel plaatsvinden via een transformator ofwel met een directe aansluiting op de bedbesturing. Dit maakt ook de combinatie met de out-of-bed-functie in het e-help-systeem van Stiegelmeyer mogelijk.

Met de Stella- en Sola-lampen is de bediening met de schakelaar op de spot en de flexibele lange arm voor de bewoners gemakkelijk. Optioneel is de Sola-lamp ook verkrijgbaar met een koordschakelaar (afbeelding 4). Beide lampen zijn in een uitvoering voor bevestiging op een nachtkastje beschikbaar en daardoor flexibel bruikbaar (afbeelding 2).

1.

2.


3.

4.

Onze klantenservice adviseert u over **de passende wandafstandhouder**

# Veilige verplaatsbaarheid

Bij het manoeuvreren van de verpleegbedden in de vaak hectische alledaagse zorg helpen de accessoires om beschadigingen van het interieur en de verpleegbedden te voorkomen.

De wandstootrollen bieden bescherming bij **botsingen**. Ze minimaliseren bij horizontale contact beschadigingen van de muur (afbeelding 1). De variant met geïntegreerde kunststofrollen beschermt de muur bovendien bij de hoogteverstelling van het bed (afbeelding 2).

Tijdens een stroomstoring maakt de laag-spanningsaccu het mogelijk het bed te verstellen – optioneel voor bedden uit de Elvido- en Venta-serie (afbeelding 3). In aangesloten toestand wordt de accu automatisch opgeladen door de besturing. De accu is als set met een houder verkrijgbaar en kan worden bevestigd aan het hoofd- en voeteneinde en de zijhek klat (afbeelding 4).

De **wandafstandhouders** beschermen muren, meubilair en stopcontacten (afbeelding 5 en 6). Ze kunnen zonder gereedschap op de dwars- en langsliggers worden bevestigd met slechts een paar handelingen. Speciaal voor tussenwandjes werd de uitvoering met de schijfvormige buffer ontwikkeld.

5. Standaarduitvoering

**Wandafstandhouder**

- Wandafstandhouders voorkomen schade door botsingen bij manoeuvreren van het bed
- Veel verschillende modellen naar keuze
- Buffer vangt botsingsenergie op (afbeelding hierboven)
- Optionele plaat verdeelt de druk nog gelijkmatiger – ideaal voor lichte wanden (afbeelding hieronder)
- Passende afmetingen voor uw bed

6. Uitvoering voor tussenwandjes

1.

2.

3.

4.

# Medische verzorging

Rond het bed zijn bij de alledaagse zorg medische hulpmiddelen nodig. De accessoires bieden een gemakkelijke bevestiging aan het verpleegbed in de buurt van de bewoner.

Bij Elvido-modellen met accessoirerail (optioneel) kan de **universele houder** voor standaarddrainagezakken in de houder worden bevestigd (afbeelding 1).

De **urinezakhouder** wordt op de onderste zijheklat gemonteerd. Hij creëert daarbij een afstand tot de bovenste lat waar afvoerslangen doorheen kunnen (afbeelding 2).

De **urinefleshouder** wordt aan de zijkant op de zijheklat gemonteerd en houdt de urinefles goed vast (afbeelding 3).

De **infuusstandaard** is in twee versies verkrijgbaar: **recht** (afbeelding 4) en **schuin** (grote afbeelding). Beide infuusstandaarden worden met behulp van een adapterhuls van kunststof in een van de oprichterhulzen gestoken. De rechte infuusstandaard is in hoogte verstelbaar en met 2 kg per haak belastbaar. De schuine infuusstandaard heeft een hoek van 45 graden en voorkomt beschadigingen van de muren bij het verstellen van het bed in Trendelenburg of anti Trendelenburg.

1.

2.

3.

# Transport, bediening en meer veiligheid

Een handige en eenvoudige dagelijkse verzorging wordt met zinvolle oplossingen van Stiegelmeyer voor bewoners, verpleegkundigen en onderhoudstechnici werkelijkheid.

De **bedtransporteur** is geschikt voor opslag en transport. Daarnaast kan het ook worden gebruikt voor onderhouds- en reparatiewerkzaamheden. Te gebruiken bij alle bedden met vaste houten ombouw. De grote wielen van de bedtransporteur zijn afzonderlijk draai- en rembaar (grote afbeelding en afbeelding 1).

Om de veiligheid voor de bewoners bij het gebruik van hoge matrassen te garanderen, kan de zijhekhoogte met een **opsteeklat** met ongeveer 14,5 cm worden verhoogd (afbeelding 2). Een excentriek maakt de toepassing bij verschillende latuitvoeringen mogelijk. De **detectorclip** voor de handschakelaar maakt bevestiging op de bovenste zijheklat mogelijk (afbeelding 3). Zo is een handige positionering van de handschakelaar voor de bewoners mogelijk (bij latten met greep).

1.

2.

3.

4.

5.

# Ruimtebesparende accessoires

Bewoners hebben vaak veel persoonlijke eigendommen. De volgende accessoires helpen om deze op te bergen en besparen daarbij ook ruimte.

Het **dienblad** wordt op de omhooggezette zijhekken geplaatst (grote afbeelding). De aanslagen onder het blad voorkomen wegglijden. Wanneer niet in gebruik kan het blad aan het hoofdeinde worden opgehangen.

De **tijdschrifthouder** biedt ruimte voor bewonersdocumentatie of tijdschriften (afbeelding 1). Hij kan op het bed of het nachtkastje worden bevestigd.

De zelfklevende **etikethouders** van aluminium maken een eenvoudige vervanging van het naamplaatje mogelijk (afbeelding 2).

De **apparaathouder** wordt aan het hoofdeinde opgehangen en kan onder meer worden gebruikt voor compressoren van de anti-decubitussystemen. Tegelijkertijd biedt hij ruimte voor dekens en handdoeken (afbeelding 3).

Het praktische **schrijfblad** is universeel toepasbaar. Hij is opklapbaar en eenvoudig te plaatsen. Erop liggende documenten worden met een documentklem en aan de zijkanten aangebrachte aluminium rails vastgehouden (afbeelding 4).

De **krukhouder** kan met een zuignap variabel worden gepositioneerd. Via een excentrische vergrendeling kan hij gemakkelijk aan het bed of nachtkastje worden bevestigd en weer weggehaald (afbeelding 5).

Uw bed – onze zorg
Your bed – our passion

**Finland / Suomi**
Stiegelmeyer Oy
Ahjokatu 4 A
15800 Lahti
Phone +358 (0) 3 7536 - 320
Fax +358 (0) 3 7536 - 330
E-Mail stiegelmeyer@stiegelmeyer.fi
finland.stiegelmeyer.com

**Netherlands / Nederland**
Stiegelmeyer BV
Peppelenbos 7
6662 WB Elst
Phone +31 (0) 345 581 - 881
E-Mail info@stiegelmeyer.nl
netherlands.stiegelmeyer.com

**Poland / Polska**
Stiegelmeyer Sp. z o.o.
86-212 Stolno, Grubno 63
Phone +48 56 6771 - 400
Fax +48 56 6771 - 410
E-Mail info.stolno@stiegelmeyer.pl
poland.stiegelmeyer.com

**France**
Stiegelmeyer SAS
Bâtiment B
27 chemin des Peupliers
69570 Dardilly
Phone +33 (0) 4 7238 - 5336
Fax +33 (0) 4 7238 - 5481
E-Mail contact@stiegelmeyer.fr
france.stiegelmeyer.com

**South Africa**
Stiegelmeyer Africa (PTY) Ltd
The Estuaries, Century City, Cape Town, 7441
Phone +27 (0) 21 555 - 1415
Fax +27 (0) 21 555 - 0639
E-Mail info.southafrica@stiegelmeyer.com
south-africa.stiegelmeyer.com

Technische veranderingen voorbehouden. De getoonde kleuren kunnen afwijken van de realiteit. Stand 11/2017. Versie 4. Artikelnummer 600489.
Subject to technical changes without notice. The shown product colours may differ slightly from the actual product. Last updated 11/2017. Version 4. Item no. 600489.

Vind uw partner op onze website:
Find your local partner at our website:
**stiegelmeyer.com/partner**

**Stiegelmeyer GmbH & Co. KG**
Ackerstraße 42, 32051 Herford, Germany
Phone +49 (0) 5221 185 - 0
Fax +49 (0) 5221 185 - 252
E-Mail info@stiegelmeyer.com
www.stiegelmeyer.com

STIEGELMEYER