




# Łóżka psychiatryczne

Nowoczesne koncepcje dla wielu zastosowań

**To jest wyrób medyczny.  
Używaj go zgodnie z instrukcją  
używania lub etykietą.**



## Łóżka przeznaczone do opieki psychiatrycznej

Poczucie bezpieczeństwa i łatwość obsługi, nawet w trudnych sytuacjach, to główne wymagania stawiane dla łóżek w placówkach psychiatrycznych. Muszą być zaprojektowane tak, aby wytrzymywały większe wymagania fizyczne niż inne wyroby medyczne. Powinny zapewniać ochronę i komfort, a także domową atmosferę tam, gdzie to w znaczący sposób przyczynia się do poprawy stanu zdrowia pacjenta. Firma Stiegmeyer oferuje przekonujące rozwiązania spełniające te potrzeby. Odkryj modele szyte na miarę, które oferujemy dla:

- Psychiatrii geriatrycznej
- Psychiatrii dzieci i młodzieży
- Medycyny psychosomatycznej
- Placówek o specjalnych wymaganiach (np. szpitali więziennych, czy medycyny sądowej)

JAKOŚĆ, KTÓRA ROBI RÓŻNICĘ

### Specjalne łóżka od Stiegmeyer

W trakcie 120-letniej historii firmy, Stiegmeyer odegrał ważną rolę w kształtowaniu rozwoju łóżek dla szpitali i placówek opiekuńczych. Nasze łóżka wyznaczają wysokie standardy – czy to w zakresie mobilizacji pacjentów, czy też w nowoczesnej obsłudze i kontroli. Również w psychiatrii można całkowicie polegać na naszych solidnych i bezpiecznych produktach medycznych, które wspierają pracę personelu medycznego.

## Spis treści

<b>Psychiatra geriatryczna</b>	4	<b>Medycyna psychosomatyczna</b>	20
• Puro – łóżko szpitalne dla wymagających pacjentów	6	• Libra – zaprojektowane, aby zaspokoić szeroki zakres indywidualnych potrzeb	22
• Tereno – łóżko z wysokością leża na poziomie podłogi	8	• Carino – komfort i domowy charakter	24
• Elvido rega – mechaniczne łóżko do opieki długoterminowej	10	• Charakterystyka wydajności łóżek w medycynie psychosomatycznej	25
• Elvido vervo – wszechstronne łóżko do opieki długoterminowej	11	<b>Łóżka dla więziennych oddziałów psychiatrycznych</b>	26
• Classiko – solidne łóżko do opieki długoterminowej	12	• Deko – stabilne łóżko szpitalne	28
• Charakterystyka wydajności łóżek dla psychiatrii geriatrycznej	13	• Charakterystyka wydajności łóżek dla więziennych oddziałów psychiatrycznych	29
<b>Psychiatria dzieci i młodzieży</b>	14	<b>Przydatne dodatki</b>	30
• Seta pro junior – łóżko szpitalne dla dzieci i młodzieży	16	• Szafki przytóżkowe: Quado i Aparto	30
• Carino – przytulne łóżko dla młodzieży	18	<b>Grupa Stiegmeyer</b>	31
• Charakterystyka wydajności łóżek dla psychiatrii dzieci i młodzieży	19		





## Psychiatria geriatryczna Wsparcie dla osób starszych

Wraz ze wzrostem średniej długości życia pojawia się coraz większe ryzyko ograniczeń i chorób, które wpływają na zdrowie fizyczne i psychiczne ludzi. Obecnie badania medyczne dotyczące starzenia się społeczeństwa uwzględniają ścisły związek między tymi sferami. Jednak jest to zbyt często pomijane, szczególnie w przypadku osób starszych.

Nasza firma kładzie szczególny nacisk na pensjonariuszy i pacjentów w podeszłym wieku dzięki produktom dostosowanym do zmieniających się potrzeb, ograniczeń i perspektyw życiowych osób starzejących się uwzględniając tym samym ich ograniczoną mobilność i sprawność poznawczą.

Grupa Stiegmeyer może pochwalić się ponad 120-letnim doświadczeniem jako producent i dostawca produktów dla sektora opieki zdrowotnej. Dzięki innowacyjnym łóżkom i meblom wykonanym z wysokiej jakości materiałów jesteśmy dostawcą kompleksowych rozwiązań dla zastosowań klinicznych, szpitalnych i domowych. Całościowe skupienie się na aspektach psychicznych, fizycznych i społecznych – tym właśnie charakteryzuje się nasze portfolio produktów dla osób starszych.



### **Puro** Łóżko szpitalne dla wymagających pacjentów

- Zakres regulacji wysokości: 32 - 91 cm (w zależności od kół)
- Bezpieczne obciążenie robocze: 275 kg
- Wymiary zewnętrzne: ok. 103.5 x 218.5 cm



### **Tereno** Łóżko z wysokością leża na poziomie podłogi

- Zakres regulacji wysokości: 15 – 80 cm
- Bezpieczne obciążenie robocze: 225 kg
- Wymiary zewnętrzne: ok. 104 x 211 cm (w zależności od drewnianej obudowy)



### **Elvido rega** Mechaniczne łóżko do opieki długoterminowej

- Zakres regulacji wysokości: 39 – 80 cm
- Bezpieczne obciążenie robocze: 225 kg
- Wymiary zewnętrzne: ok. 100.3 x 211 cm



### **Elvido vervo** Wszechstronne łóżko do opieki długoterminowej

- Zakres regulacji wysokości: 25 – 80 cm
- Bezpieczne obciążenie robocze: 225 kg
- Wymiary zewnętrzne: ok. 104 x 211 cm (w zależności od drewnianej obudowy)



### **Classiko** Solidne łóżko do opieki długoterminowej

- Zakres regulacji wysokości: 40 – 80 cm
- Bezpieczne obciążenie robocze: 225 kg
- Wymiary zewnętrzne: ok. 101 x 208 cm



## Puro Łóżko szpitalne dla wymagających pacjentów

Komfort, bezpieczeństwo, łatwość obsługi i doskonałe właściwości higieniczne sprawiają, że Puro to coś więcej niż tylko łóżko. Spełnia najbardziej rygorystyczne wymagania w opiece psychiatrycznej. Dzielone barierki boczne Multiflex+ zapewniają elastyczną ochronę, pozostawiając jednocześnie wystarczająco dużo miejsca na swobodne wejście i wyjście z łóżka. Możliwość automatycznej dezynfekcji łóżka (opcja) wspiera daną placówkę w walce z drobnoustrojami.

### Zalety:

- Zabezpieczenie szczytów przed przypadkowym wyjęciem
- Pilot podręczny i panel sterowania (dodatkowo zabezpieczone)
- Elementy leżą przymocowane na stałe
- Możliwość zamocowania pasów unieruchamiających pacjenta
- Niska konstrukcja i ukryte okablowanie



▲ Regulowana, standardowa szyna mocująca.



▲ Komora do przechowywania pilota podręcznego LCD.



▲ Panel sterowania można umieścić w komorze zabezpieczającej znajdującej się w półce na pościel.



▲ Punkty mocowania paska na wysokości segmentu ud.



▲ Kabel zasilający.



## Nowe ultra-niskie łóżko



### Wsparcie:

- Przyjazna dla pleców wysokość robocza do 80 cm
- Podwozie pozwalające na łatwe czyszczenie podłogi



### Twórcza koncepcja:

- Elastyczna koncepcja elementów bocznych
- Szczyty można usunąć bez użycia narzędzi



## Tereno Łóżko z wysokością leża na poziomie podłogi

Stosowanie środków ograniczających wolność jest sprzeczne z podstawową zasadą opieki, którą jest promowanie mobilności umożliwiającej pacjentom samodzielne uczestnictwo w życiu społecznym. Jednak zwłaszcza u osób w starszym wieku, może to zwiększyć ryzyko upadków. Szczególnie w psychiatrii geriatrycznej, ultra-niskie łóżko Tereno rozwiązuje ten dylemat. Nie tylko pozwala pacjentom odpocząć i bezpiecznie spać na wysokości 15 cm nad podłogą, ale także umożliwia swobodne poruszanie się.

### Zalety:

- Unika stosowania środków ograniczających wolność (barierki boczne, pasy bezpieczeństwa)
- Wspiera mobilizację pacjenta
- Zmniejsza potencjalne ryzyko upadków
- Prawidłowa i wygodna wysokość pracy dla personelu medycznego dzięki dostosowaniu wysokości do 80 cm
- Komunikacja z pacjentem na poziomie oczu za sprawą indywidualnej regulacji wysokości i pozycji siedzącej



### Minimalizacja skutków upadków:

- Ultra-niski poziom podstawy leża z matą amortyzującą
- Brak ryzyka uwięzienia kończyn pod łóżkiem
- Pozycja pośrednia leża: łóżko zatrzymuje się na wysokości ułatwiającej wstawanie pacjentowi zanim leże osiągnie bardzo niską pozycję.



### Przystosowane do systemów cyfrowych:

- Możliwość korzystania z systemu Out-of-Bed



### Zaawansowane bezpieczeństwo:

- Automatyczne zatrzymanie się leża po osiągnięciu najniższego położenia
- Najniższa pozycja leża minimalizuje ryzyko upadku







## Elvido rega



Mechaniczne łóżko do opieki długoterminowej

Łóżko do opieki długoterminowej Elvido rega praktycznie nie zawiera elementów, które można zdemontować bez użycia narzędzi. Ma to istotny wpływ na bezpieczeństwo pacjentów z ciężkimi stanami psychicznymi lub otępieniem.

### Zalety:

- Regulacja wysokości leża za pomocą opcjonalnej dźwigni nożnej
- Solidna metalowa podstawa leża ze wspawaną podstawą z siatki
- Możliwość zastosowania pasów unieruchamiających pacjenta
- Idealny do miejsc nie posiadających zasilania



▲ W razie potrzeby dźwignię regulacji wysokości można zabezpieczyć za pomocą systemu magnesów.



## Elvido vervo



Wszechstronne łóżko do opieki długoterminowej

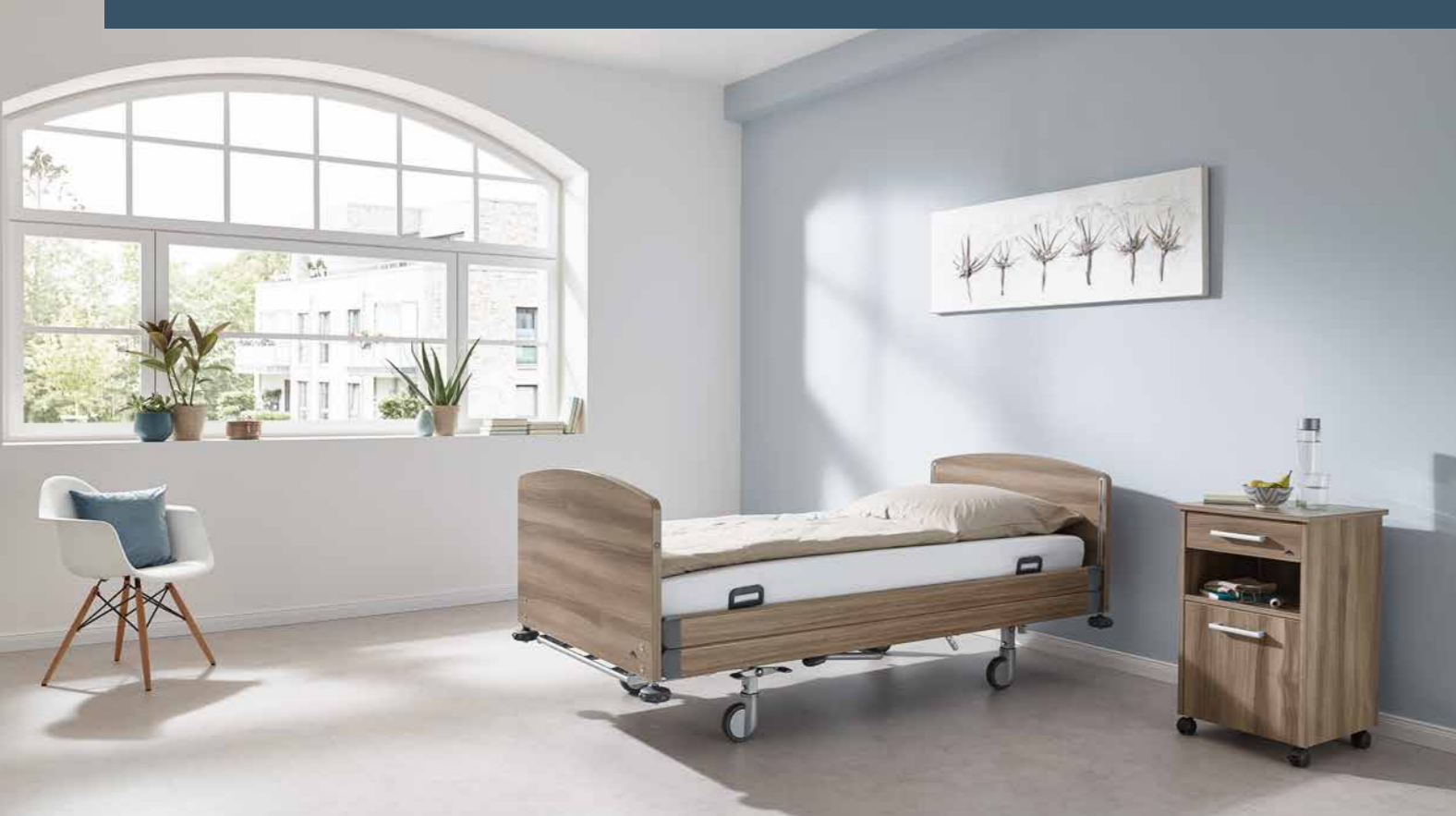
Niskie łóżko Elvido vervo dzięki dużemu zakresowi regulacji wysokości leża minimalizuje ryzyko upadku bez konieczności stosowania środków ograniczających wolność, a tym samym sprzyja dobremu samopoczuciu pacjentów. W najwyższej pozycji leża umożliwia personelowi medycznemu pracę w warunkach przyjaznych dla pleców. Opcjonalny, ekonomiczny układ napędowy 24 V zapewnia wysoki poziom bezpieczeństwa.

### Zalety:

- Opcjonalny system Vario Safe do szybkiego demontażu i montażu barierek bocznych, paneli i szczytów
- Zabezpieczenie zaczepów Vario Safe przed przypadkowe usunięciem elementów
- Dostępność zintegrowanego systemu Out-of-Bed
- Szeroki wybór drewnianych dekorów i szczytów



▲ W razie potrzeby zaczepy elementów Vario Safe można zabezpieczyć, aby zapobiec niezamierzonemu ich usunięciu.



# Classiko

## Solidne łóżko do opieki długoterminowej



Classiko łączy w sobie wiele zalet, aby zapewnić dobry stosunek jakości do ceny. Komfort i bezpieczeństwo pensjonariusza, ulga dla personelu opiekuńczego i indywidualny design to jedynie kilka cech wartych uznania. Dzięki wyeliminowaniu kabli i ręcznie demontowanych elementów doskonale spełnia wymagania bezpieczeństwa stawiane w opiece psychiatrycznej. Regulacja wysokości za pomocą dźwigni hydraulicznej jest tak łatwa, jak wspomagana regulacja segmentu oparcia i segmentu uda.

### Zalety:

- Hydrauliczna regulacja wysokości zapewniająca ergonomiczną pracę
- Barierki boczne na całej długości leża zapewniające maksymalną ochronę
- Demontowalna dźwignia hydrauliczna
- Opcjonalne systemy umożliwiające montaż unieruchamiających pacjenta
- Koła o średnicy 125 mm ułatwiające manewrowanie nawet w ograniczonych przestrzeniach
- Wybór atrakcyjnych szczytów i dekorów



▲ Demontowalna dźwignia hydrauliczna.



▲ Opcjonalne uchwyty na pasy unieruchamiające pacjenta.




▲ Dźwignia hamulca zabezpieczona na stałe za pomocą śrub.

## Charakterystyka wydajności łóżek dla psychiatrii geriatrycznej

	Puro	Tereno	Elvido rega	Elvido vervo	Classiko
Drewniana obudowa	-	✓	✓	✓	✓
Leże	matalowa kratka, zabezpieczona	metalowe listwy	metalowa kratka, zespa-wana, 4-segmetry leża	higieniczne z systemem pasów	metalowa kratka, zespa-wana, 4-segmetry leża
Blokowany segment ud i podudzia	-	-	0	-	0
Uchwyty na system pasów, (przykręcane)	-	-	0	-	0
Uchwyty na system pasów w części podudzia	0	-	0	-	0
Dźwignia hydrauliczna, (demontowalna)	-	-	0	-	0
Hamulec (przykręcany)	-	-	0	-	0
<b>Szczyty</b>					
Rondo, przykręcany na stałe, tylko dla barierek MultiFlex*	0	-	-	-	-
Stelo, przykręcany na stałe, tylko dla barierek MultiFlex*	0	-	-	-	-
<b>Barierki boczne</b>					
Barierki boczne na całej długości leża (możliwość mocowania na stałe)	0	-	✓	✓	✓
Kombinowane barierki bocz-ne (możliwość mocowania na stałe)	-	-	0	0	0
Dzielone barierki boczne (możliwość mocowania na stałe)	-	-	-	0	-
Dzielone barierki boczne MultiFlex*	✓	-	-	0	-
Teleskopowe barierki boczne	-	✓	-	-	-
Vario Safe	-	0	-	0	-
<b>Tuleje do zamontowania wysięgnika</b>					
Owalne lub okrągłe	✓	✓	0	0	0
<b>Dodatkowe cechy</b>					
Regulacja wysokości	✓	✓	✓	✓	✓
Nachylenie podstawy leża	✓	✓	0	✓	0
Z kołami i centralną blokadą kół	✓	-	✓	0	✓
Zamykana komora w półce na pościel (na pilot podręczny LCD lub panel sterowania)	0	-	-	-	-
Zamykana komora w półce na pościel na pilot podręczny LCD	0	-	-	-	-
Listwa zabezpieczająca pod segmentem oparcia pleców	0	-	-	-	-
Listwa zabezpieczająca od strony wezłowania i nóg	0	-	-	-	-
Kabel zasilający	0	-	-	-	-
Przedłużenie leża	✓	✓	0	0	0
Półka na pościel	✓	-	0	0	0

✓ = Standard  
0 = Opcja  
- = Niedostępne





## Psychiatria dzieci i młodzieży

### Zaspokajanie potrzeb dzieci i młodzieży doświadczających zaburzeń psychicznych

W wielu krajach można zaobserwować ciągłe pogarszanie się jakości życia i zdrowia psychicznego dzieci i młodzieży. Dostrzegalne są narastające objawy depresji, dolegliwości psychosomatyczne i problemy ze zdrowiem psychicznym.

W przypadku konieczności hospitalizacji w placówce psychiatrycznej, udzielona w niej pomoc terapeutyczna może trwać kilka dni, tygodni lub nawet kilku miesięcy. Portfolio produktów Stieglmeyer dla psychiatrii dzieci i młodzieży zostało zaprojektowane dla wielu różnych zastosowań, od warunków klinicznych i ośrodków rehabilitacyjnych po specjalne domy mieszkalne.

Nasze łóżka do stosowania w psychiatrii dzieci i młodzieży zapewniają bezpieczeństwo, oferują komfort i szeroką gamę opcji projektowych.



### **Seta pro junior** Łóżko szpitalne dla dzieci i młodzieży

- Odpowiednie dla dzieci o wzroście do 155 cm
- Wymiary leża: 78 x 180 cm
- Zakres regulacji wysokości: ok. 35 – 91 cm
- Bezpieczne obciążenie robocze: 175 kg
- Wymiary zewnętrzne: ok. 93 x 193 cm



### **Carino** Przytulne łóżko dla młodzieży

- Wymiary leża: ok. 90 x 200 cm lub 100 x 200 cm
- Wysokość leża: ok. 40 cm
- Bezpieczne obciążenie robocze: 225 kg
- Wymiary zewnętrzne: ok. 105 x 210 cm lub 115 x 210 cm





Zgodność  
z normą  
EN 50637



▲ W sytuacji, gdy opcjonalny pilot podręczny jest nieużywany można go schować w zamykanej komorze znajdującej się z boku łóżka.



▲ W półce na pościel można schować panel centralny w celu zabezpieczenia go przed niewłaściwym użyciem.

## Seta pro junior Łóżko szpitalne dla młodzieży

Dzieci i młodzież odczuwają szczególną potrzebę ciepła i bezpieczeństwa podczas pobytu w szpitalu, a także przestrzeni, w której mogą się rozwijać. Łóżko Seta pro junior pozwala poczuć się jak w domu, a przy tym sprzyja szybkiemu powrotowi do zdrowia. Leże o wymiarach 78 x 180 cm zapewnia wystarczającą ilość miejsca dla dzieci i młodzieży oraz jest łatwe do manewrowania nawet w małych pomieszczeniach. Pełna automatyzacja funkcji obsługi łóżka Seta pro junior gwarantuje równorzędny poziom komfortu jak model Seta pro. W przypadku, gdy pacjenci mają ograniczoną możliwość poruszania się, standardowe barierki boczne na całej długości leża minimalizują ryzyko urazu spowodowane upadkiem, a ich swobodna obsługa ułatwia pracę personelu medycznego.

### Zalety:

- Zgodność z normą EN 50637
- Zintegrowane barierki boczne na całej długości leża
- Leże zamontowane na stałe
- Możliwość schowania pilota podręcznego w komorze z boku łóżka, a panelu centralnego w półce na pościel

### JAKOŚĆ, KTÓRA ROBI RÓŻNICĘ

## Bezpieczeństwo zgodne z normą EN 50637

Łóżko Seta pro junior zawiera szereg inteligentnych detali, które spełniają wymogi nowej normy bezpieczeństwa, np. elementy blokujące na ramie łóżka uniemożliwiają małym pacjentom prześlizgnięcie się lub uwięzienie w dowolnej partii łóżka.







## Carino Przytulne łóżko dla młodzieży

Carino to łóżko o szerokim zakresie zastosowań. Zapewnia wysoką jakość życia w placówkach psychiatrycznych dla młodzieży, ośrodkach leczenia psychosomatycznego, ośrodkach rehabilitacyjnych i domach opieki. Jest szczególnie cenione za bardzo dobry stosunek jakości do ceny i indywidualne możliwości konfiguracji. Dzięki wytrzymałej metalowej podstawie leża (o szerokości 90 i 100 cm) łóżko z łatwością wytrzyma wiele cykli użytkowania. Dla wyższych pacjentów dostępne jest również przedłużenie leża.

### Zalety:

- 2-segmentowe leże
- Regulacja segmentu oparcia pleców do ok. 30°
- Łatwość w utrzymaniu czystości
- Szeroki wybór drewnianych dekorów
- Chromowane nogi łóżka
- 2 tuleje do wyciągnięcia do kroplówki/lampki do czytania

▼ Metalowe listwy podstawy leża są łatwe do dezynfekcji.




## Charakterystyka wydajności łóżek dla psychiatrii dzieci i młodzieży

	Seta pro junior	Carino
Drewniana obudowa	-	Wzmocnione, przykręcane szczyty i panele
<b>Barierki boczne</b>		
Na całej długości leża	✓	-
<b>Szczyty</b>		
Niedemontowalne	✓	-
<b>Leże</b>		
Listwy metalowe, 2-segmentowe	-	✓
Higieniczne leże z PP, 4-segmentowe	✓	-
Higieniczne leże z PP z systemem pasów bezpieczeństwa, 4-segmentowe	0	-
<b>Elementy obsługi</b>		
Panel centralny (zamykany) w półce na pościel	✓	-
1 standardowy pilot podręczny	0	-
1 standardowy pilot podręczny, podświetlany	0	-
1 pilot podręczny LCD	0	-
<b>Dodatkowe funkcje</b>		
Półka na pościel	✓	-

✓ = Standard  
0 = Opcja  
- = Niedostępne





## Medycyna psychosomatyczna

### Zaspokajanie potrzeb, gdy umysł nie reaguje właściwie

---

Medycyna psychosomatyczna zajmuje się interakcjami pomiędzy czynnikami biologicznymi, psychologicznymi i społecznymi. Firma Stieglmeyer kładzie nacisk na domowy, komfortowy i wysokiej jakości design, jeśli chodzi o swoje produkty do zastosowania w tej dziedzinie.

Niezależnie od tego, czy mówimy o kryzysie psychicznym, wypaleniu, czy mobbingu – ludzka psychika często cierpi w milczeniu. Profesjonalne wsparcie i komfortowe warunki mogą pomóc ludziom znaleźć drogę do beztroskiego życia.



### **Libra**

Zaprojektowane, aby zaspokoić szeroki zakres indywidualnych potrzeb

- Wymiary leża: ok. 90 x 200 cm lub 100 x 200 cm
- Zakres regulacji wysokości: 25 – 80 cm
- Bezpieczne obciążenie robocze: 225 kg
- Wymiary zewnętrzne:
  - Kombinowane barierki boczne:  
Dla leża o szerokości 90 cm: ok. 100.3 x 209.4 cm
  - Barierki na całej długości leża (w zależności od drewnianej obudowy)  
Dla leża o szerokości 100 cm: ok. 110.3 x 209.4 cm
  - Dzielone barierki boczne:  
Dla leża o szerokości 90 cm: ok. 104.0 x 209.4 cm  
Dla leża o szerokości 100 cm: ok. 114.0 x 209.4 cm



### **Carino**

Komfort i domowy charakter

- Wymiary leża: ok. 90 x 200 cm lub 100 x 200 cm
- Wysokość podstawy leża: ok. 40 cm
- Bezpieczne obciążenie robocze: 225 kg
- Wymiary zewnętrzne: ok. 105 x 210 cm lub 115 x 210 cm



## Libra

Zaprojektowane, aby zaspokoić szeroki zakres indywidualnych potrzeb

Libra to łóżko, które rozwija się wraz z pacjentem, dotrzymując kroku jego potrzebom i gustom. Dzięki elastycznemu systemowi Vario Safe szczyty wraz z barierkami bocznymi i panelami można zdemontować lub wymienić w ciągu kilku sekund. Chcesz zmienić design lub cieszyć się większą ochroną podczas snu? Skorzystaj z dostępnych opcji, aby dostosować łóżko do swoich wymagań.

### Zalety:

- Barierki boczne i panele o różnych wymiarach
- Intuicyjne sterowanie pilotem podręcznym
- Wygodna podstawa leża zapewniająca spokojny sen
- Idealna pozycja łóżka do czytania i oglądania telewizji
- Atrakcyjne tapicerki i drewniane dekoracje dopasowane do każdego stylu wystroju pomieszczenia



Libra o niskiej wysokości z opcjonalnymi dzielonymi barierkami bocznymi, oferuje zarówno wysoki poziom bezpieczeństwa, jak i pełną swobodę ruchów. Najniższa pozycja minimalizuje ryzyko obrażeń w wyniku upadku, a podniesione, dzielone barierki boczne w części wezgielowa zapewniają wystarczająco dużo miejsca na wchodzenie i wychodzenie z łóżka. W ten sposób podążamy za podejściem Werdenfelsera, które pozwala uniknąć stosowania środków pozbawienia wolności (DoLS).

### Zalety:

- Opcjonalne dzielone barierki boczne dla indywidualnej ochrony w każdej sytuacji
- Beznarzędziowy demontaż wszystkich barierek bocznych dzięki systemowi Vario Safe lub Easy Click
- Domowy wygląd dzięki szerokiemu wyborowi szczytów, drewnianych dekoracji i tapicerek





## Carino

### Komfort i domowy charakter

Stabilne, trwałe, wygodne i niezwykle wszechstronne Carino to łóżko o wielu zastosowaniach i możliwościach projektowych. Bardzo dobry stosunek jakości do ceny umożliwia wysoki poziom życia w ośrodkach leczenia psychosomatycznego. Carino ma stylowy i elegancki design. Może być dostosowany do indywidualnych upodobań umeblowania pokoju dzięki szerokiej gamie dostępnych szczytów i drewnianych dekorów do wyboru. Miękkie, tekstylne pokrowce na szczyty i boki łóżka są wyjątkowo przytulnym elementem konstrukcyjnym. Tkaniny w atrakcyjnych kolorach i wzorach można wykorzystać do przekształcenia Carino w centralny element pokoju.

Dzięki opcjonalnemu, stałemu panelowi wzdłuż boku łóżka, Carino może być również używany jako wygodna sofa.

#### Zalety:

- 2-segmentowe leże
- Regulacja sementu oparcia pleców do ok. 30°
- Łatwość w utrzymaniu czystości
- Szeroki wybór drewnianych dekorów
- Chromowane nogi łóżka
- 2 tuleje do wysięgnika do kroplówki/lampki do czytania
- Praktyczna taca boczna zajmująca mało miejsca



## Charakterystyka wydajności łóżek w medycynie psychosomatycznej

	Libra	Carino
Wybór drewnianej obudowy	✓	Wzmocnione, przykręcane szczyty i panele
<b>Barierki boczne</b>		
Barierki boczne na całej długości leża (DSE) z Easy Click	✓	-
Kombinowane barierki boczne (KSE) z Easy Click	0	-
Dzielone barierki boczne z systemem Vario Safe	0	-
Brak barierki bocznych	0	✓
<b>Leże</b>		
Leże z listw metalowych	✓	-
Leże z listw metalowych, 2-segmentowe	-	✓
Leże 4-segmentowe, regulowane elektrycznie	✓	-
Leże odchylane do pozycji anti-Trendelenburga	✓	-
Leże odchylane do pozycji Trendelenburga	0	-
Komfortowe wkłady do materacy	0	-
Higieniczne leże	0	-
<b>Koła</b>		
Podwójne koła	Ø 50 mm	-
Koła z blokadą kierunkową	✓	-
Centralna blokada kół	0	-
<b>Funkcje elektroniczne</b>		
Pilot podręczny (funkcja selektywnego blokowania)	✓	-
Dodatkowy pilot do pozycji Trendelenburga	0	-
Światło pod łóżkiem	0	-
Podświetlany pilot z pozycją Trendelenburga	0	-
<b>Wyposażenie dodatkowe</b>		
Regulacja wysokości	✓	-
2 tuleje od strony głowy do mocowania wysięgnika / stojaka do kroplówki	✓	-
Mechanizm awaryjnego opuszczania oparcia (CPR)	0	-
Przedłużenie leża ok. 20 cm	0	-
Półka na pościel <sup>1)</sup>	0	-

✓ = Standard  
0 = Opcja  
- = Niedostępne

<sup>1)</sup> niemożliwe w przypadku kombinowanych barierki bocznych



## Łóżka dla więziennych zakładów psychiatrycznych

### Obszary wrażliwe z punktu widzenia bezpieczeństwa

Opieka nad pacjentami przebywającymi w więzieniu nie różni się zasadniczo od opieki nad osobami przebywającymi poza zakładami karnymi, którzy również potrzebują pomocy medycznej. Istnieją jednak szczególne cechy i wyzwania, jeśli chodzi o codzienną rutynę pracy w takich miejscach. Na wybór odpowiednich łóżek szpitalnych wpływa fakt, że bezpieczeństwo i ochrona są najważniejsze. Opisane trzy warianty łóżek psychiatrycznego Deko dla zakładów karnych powstały w oparciu o doświadczenia naszych klientów i praktyczne wymagania panujące w zamkniętych oddziałach psychiatrycznych. W celu zapewnienia najwyższego możliwego poziomu bezpieczeństwa żadna z wersji nie posiada regulacji elektrycznej łóżka.



### Deko

#### Wariant 1:

- Uchwyty na pasy unieruchamiające pacjenta w ramie łóżka, a także w segmencie oparcia
- Hydrauliczna regulacja wysokości łóżka
- Szczyty przykręcane na stałe dostępne w 2 wariantach
- 4-segmentowe leże z możliwością blokady regulacji segmentu podudzia
- Do wyboru wersja łóżka z kołami lub z nogami mocowanymi do podłogi



### Deko

#### Wariant 2:

- Uchwyty na pasy unieruchamiające pacjenta w ramie łóżka, a także w segmencie oparcia
- Hydrauliczna regulacja wysokości łóżka
- Szczyty tylko w wersji Classic (można złożyć i zabezpieczyć magnesami)
- 4-segmentowe leże z możliwością blokady regulacji segmentu podudzia
- Do wyboru wersja łóżka z kołami lub z nogami mocowanymi do podłogi



### Deko

#### Wariant 3:

- 2-segmentowe leże
- Nogi łóżka mocowane do podłogi
- Brak regulacji wysokości łóżka
- Uchwyty na pasy unieruchamiające pacjenta w ramie łóżka, a także w segmencie oparcia



◀ Barierki boczne na całej długości łóżka demontowalne lub mocowane na stałe.






▲ Szyny przesuwne do mocowania pasów unieruchamiających pacjenta.

▲ Standardowa szyna na system pasów unieruchamiających pacjenta oraz na akcesoria.

▲ Zabezpieczone tuleje.



▲ Dźwignia nożna służąca do regulacji wysokości leża (możliwość zabezpieczenia za pomocą systemu SEGUFIX).

▲ Zabezpieczona dźwignia nożna.

▲ Alternatywne uruchamianie podpór przy sprężynach gazowych

## Deka Stabilne łóżko szpitalne

Bezpieczeństwo pacjentów i personelu medycznego jest najważniejsze w przypadku wszystkich wariantów łóżek psychiatrycznych Deka. Oprócz rezygnacji z regulacji elektrycznej, w razie potrzeby można także ograniczyć regulacje mechaniczne lub utrudnić dostęp do dźwigni sterujących sprężynami gazowymi i układem hydraulicznym. Podstawa leża wypełniona jest stalową

kratką montowaną na stałe. Istnieje możliwość wyboru spośród 2 wzorów: szczyt Classic - umożliwia przymocowanie akcesoriów oraz szczyt Valero, którego dodatkową zaletą jest atrakcyjny, nowoczesny design. Obydwa modele można zabezpieczyć przed przypadkowym wyjęciem.



▲ Szczyt: Classic



▲ Szczyt: Classic z dodatkowym wzmocnieniem.



▲ Szczyt: Classic (składany w dół).



▲ Szczyt: Valero



▲ Nóżki do mocowania tóżka do podłogi.



▲ Dźwignia hamulca zabezpieczona na stałe za pomocą śrub.

## Charakterystyka wydajności łóżek dla więziennych oddziałów psychiatrycznych

	Deka Wariant 1	Deka Wariant 2	Deka Wariant 3
<b>Rama podstawy leża</b>	Ze wspornikami zabezpieczającymi	Ze standardowymi szynami przesuwными	Ze wspornikami zabezpieczającymi
Leże	Leże wypełnione stalową kratką, 4-segmentowe	Leże wypełnione stalową kratką, 4-segmentowe	Leże wypełnione stalową kratką, 2-segmentowe
Leże z uchwytami na system pasów unieruchamiających pacjenta	✓	✓	✓
Blokowany segment ud i podudzia	0	0	-
<b>Szczyty</b>			
Classic, na stałe	0	-	0
Classic, od strony nóg, na stałe i wzmocniony	0	0	0
Classic, od strony nóg, na stałe i wzmocniony, składany w dół	0	0	0
Classic, składany w dół	0	✓	-
Valero, na stałe, słupki ze stali nierdzewnej	0	-	0
Valero, demontowalny, z zabezpieczeniem	0	-	0
<b>Barierki boczne</b>			
Brak barierki bocznych	✓	✓	✓
Na całej długości leża	0	0	0
Barierki boczne ¾	0	-	0
<b>Tuleje do mocowania wysięgnika z uchwytem do ręki</b>			
Owalne lub okrągłe	✓	✓	✓
Zabezpieczone tuleje	0	0	0
<b>Dodatkowe funkcje</b>			
Regulacja wysokości	✓	✓	-
Pochylenie podstawy leża	0	0	-
Nogi mocowane do podłogi	✓	✓	✓
Indywidualna blokada kół	-	-	0
Z kotami i centralną blokadą kół	0	0	-
Dźwignia służąca do regulacji wysokości	0	0	-
Przedłużenie leża	0	0	0
Półka na pościel	0	0	0



## Praktyczne dodatki

To może Cię również zainteresować!



▲ Wąska szafka Quado idealnie sprawdza się w szpitalnej codzienności, zwłaszcza w pomieszczeniach o ograniczonej przestrzeni. Kiedy blat boczny jest już używany, można go łatwo i szybko złożyć. Szafka może być transportowana razem z łóżkiem poprzez proste zawieszenie jej na szczyście łóżka.



▲ Linia szafek przyłóżkowych Aparto łączy w sobie nowoczesne trendy pielęgnacyjne z domową atmosferą i indywidualnymi możliwościami projektowymi. Jeśli model Aparto jest wyposażony w zintegrowany stolik nadłóżkowy, jego korpus można obrócić w ciągu kilku sekund. W takim przypadku szafkę przyłóżkową można ustawić po obu stronach łóżka i dostosować do zmieniających się potrzeb i warunków panujących w pomieszczeniu.



Czy znasz ofertę naszych mebli, stołów i krzeseł?  
Zapraszamy do kontaktu!

## STIEGELMEYERGROUP



## Solutions for people who care

Grupa Stieglmeyer jest światowym producentem łóżek medycznych dla szpitali, domów opieki i opieki domowej. Dzięki nowoczesnym szafkom przyłóżkowym, meblom i cyfrowym systemom wsparcia jest również dostawcą kompleksowych rozwiązań. Rodzinna firma z powodzeniem rozwija oferty na rynki międzynarodowe w ponad 100 krajach.

### Nasze mocne strony:

- rozwój produktu w naszej centrali Herford w Niemczech – produkcja w czterech nowoczesnych fabrykach w Niemczech i Polsce,
- jedna fabryka w Chinach na rynek chiński,
- filie i partnerzy handlowi w wielu krajach,
- najwyższej klasy serwis z niezawodnym zaopatrzeniem w części zamienne,
- szkolenia i optymalizacja procesów dla naszych klientów,
- zrównoważone działanie z silnym zaangażowaniem społecznym.

### Nasze specjalizacje

- Szpitalne
- Domy opieki
- Opieka domowa
- Komfortowe łóżka
- Meble funkcyjne
- Serwis

### Nasze wartości

- Doświadczenie
- Człowieczeństwo
- Niezawodność
- Dążenie do celu
- Otwartość
- Poczucie własnej wartości

1.000

PRACOWNIKÓW NA CAŁYM ŚWIECIE

11

LOKALIZACJI w Niemczech, Polsce, Holandii, Belgii, Francji, Finlandii, RPA i Chinach



OFERTY dostosowane do wszystkich RYNKÓW

PONAD

100.000 produkowanych łóżek rocznie

Międzynarodowe CERTYFIKATY

DO 15 LAT

dostępności części zamiennych

DYSTRYBUCJA do ponad

100 krajów



NIEMIECKI PROJEKT INŻYNIERYJNY

Nasze marki







# STIEGELMEYERGROUP

Solutions for people who care



## Siedziba główna / Headquarters

*Deutschland / Germany*  
**Stieglmeyer GmbH & Co. KG**  
Ackerstraße 42  
32051 Herford  
Phone +49 (0) 5221 185-0  
Fax +49 (0) 5221 185-100  
info@stieglmeyer.com  
www.stieglmeyer.com



## Siedziba główna / Headquarters

*Deutschland / Germany*  
**Burmeier GmbH & Co. KG**  
Industriestraße 53  
32120 Hiddenhausen  
Phone +49 (0) 5223 9769 - 0  
Fax +49 (0) 5223 9769 - 090  
info@burmeier.com  
www.burmeier.com

## *France*

**Stieglmeyer SAS**  
16 Avenue de l'Europe  
Bâtiment SXB1  
67300 Schiltigheim  
Phone +33 (0) 4 7238 - 5336  
contact@stieglmeyer.fr  
www.stieglmeyer.fr

## *South Africa*

**Stieglmeyer Africa (PTY) Ltd.**  
The Estuaries - Century City  
Cape Town, 7441  
Phone +27 (0) 21 555 - 1415  
Fax +27 (0) 21 555 - 0639  
info.southafrica@stieglmeyer.com  
www.stieglmeyer.co.za

## *Nederland / Netherlands*

**Stieglmeyer BV**  
Peppelenbos 7  
6662 WB Elst  
Phone +31 (0) 345 581 - 881  
info@stieglmeyer.nl  
www.stieglmeyer.nl

## *Suomi / Finland*

**Stieglmeyer Oy**  
Ahjokatu 4 A  
15800 Lahti  
Phone +358 (0) 3 7536 - 320  
Fax +358 (0) 3 7536 - 330  
stieglmeyer@stieglmeyer.fi  
www.stieglmeyer.fi

## *Polska / Poland*

**Stieglmeyer Sp. z o.o.**  
86-212 Stolno  
Grubno 63  
Phone +48 56 6771 - 400  
Fax +48 56 6771 - 410  
info.stolno@stieglmeyer.pl  
www.stieglmeyer.pl

## *China*

**Stieglmeyer China Co. Ltd.**  
Poly Center, No. 8 South Wenhua Road  
Dongping New Town, Shunde District  
528300 Foshan  
Phone +86 757 29878710 - 0  
info@stieglmeyer.cn  
www.stieglmeyer.cn



stieglmeyer-group.com

**Na zdjęciach:** Łóżka na oddziały psychiatryczne

**Podmiot prowadzący:** Stieglmeyer Sp. z o.o.

**Producent:** Stieglmeyer GmbH & Co. KG