



Deka

Uniwersalne łóżko szpitalne

**To jest wyrób medyczny.
Używaj go zgodnie z instrukcją
używania lub etykietą.**

Deka

Łóżko spełniające wymagania pacjentów

Deka firmy Stiegmeyer jest nie tylko modelem łóżka, stanowi swego rodzaju platformę w różnych wymiarach i wariantach wyposażenia. Każda instytucja może wyprodukować własne łóżko szpitalne korzystając z dostępnych opcji, tak aby dopasować lokalne wymogi medycyny rynkowej do założonego budżetu. Wszystkie opcje przekonują swoją sprawdzoną jakością Stiegmeyer oraz bardzo dobrym stosunkiem jakości do ceny. Szeroki wybór kształtów i kolorów szczytów, pozwala dostosować łóżko Deka do indywidualnych potrzeb klienta. Jego funkcjonalność i estetyka wykonania sprawia, że idealnie pasuje do każdego oddziału szpitalnego. Innowacyjna konstrukcja łóżka Deka sprawia, że model ten łatwo utrzymać w czystości. Stiegmeyer współpracuje z firmą Belimed – wiodącym producentem komór dezynfekujących, które wspierają szpitale w zwalczaniu wielu czynników chorobotwórczych.

Łóżko Deka dostępne jest w wersji mechanicznej i w różnych wersjach elektrycznych dopasowanych do różnorodnych potrzeb. Idealne dla klasycznej opieki pielęgniarstwa, jak również dla opieki psychiatrycznej. Wszystkie modele są łatwe do przemieszczenia z jednego miejsca do drugiego. Węższe leże o szerokości 80 cm, zamiast 90 cm i opcjonalne 5. koło jezdne zapewniają lepszą manewrowość łóżka w wąskich pokojach i korytarzach. Oprócz licznych wariantów wyposażenia i wymiarów łóżek, każdy model Deka może być dostosowany do indywidualnych potrzeb użytkownika i przekształcony w komfortowe łóżko za pomocą oryginalnych akcesoriów Stiegmeyer.

JAKOŚĆ, KTÓRA ROBI RÓŻNICĘ

Korzyści dla wszystkich użytkowników

Personel medyczny

- Ergonomiczna praca na wysokości bioder
- Przyjazna dla kręgosłupa regulacja w przypadku wersji mechanicznej
- Bezproblemowa obsługa barierki bocznej ¾
- Dobra mobilność

Serwis

- Wytrzymały, prosty w utrzymaniu design
- Zwiększona ochrona przed uszkodzeniami dzięki dobrej manewrowości oraz zastosowaniu krążków odbojowych
- Wyjątkowe właściwości higieniczne dla dobrego stanu powierzchni łóżek

Pacjenci

- Wygodne leże z funkcją autoregresji oparcia pleców
- Intuicyjna obsługa modeli silnikowych z poziomu pilota
- Estetyczny wygląd

Spis treści

4 Wersje modeli

10 Wyposażenie i opcje

14 Dane techniczne

14 Dekory

15 Grupa Stiegmeyer



Deka
o szerokości 90 cm
Model podstawowy

- **Regulacja wysokości:**
od 43 do 83 cm
- **Praktyczne łóżko:**
 - Leże o wymiarach 90 × 200 cm
 - Wymiary zewnętrzne z barierkami bocznymi 102,5 × 213 cm
 - 4-segmentowe leże
 - Opcjonalne 5. koło to gwarancja lepszej zwrotności

Strona 4 – 7



Deka
o szerokości 80 cm
Wąskie łóżko

- **Regulacja wysokości:**
od 43 do 83 cm
- **Łóżko łatwe w obsłudze:**
 - Leże 80 × 200 cm
 - Wymiary zewnętrzne z barierkami bocznymi 92,5 × 213 cm z myślą o wąskich drzwiach i korytarzach
 - Opcjonalne 5. koło to gwarancja lepszej zwrotności

Strona 4 – 7



Deka
o stałej wysokości
Niezawodna opieka podstawowa

- **Regulacja wysokości:**
od 50 do 55 cm
- **Wytrzymałe łóżko:**
 - Leże o wymiarach 90 × 200 cm
 - Wymiary zewnętrzne z barierkami bocznymi 102,5 × 213 cm
 - Produkt wyjątkowo łatwy w utrzymaniu

Strona 8



Deka
wersje do opieki psychiatrycznej
Łóżka specjalne do opieki psychiatrycznej

- **Regulacja wysokości:**
od 43 do 83 cm
- **Łóżko spełniające szczególne wymagania:**
 - Leże o wymiarach 90 × 200 cm
 - Specjalnie zabezpieczone elementy
 - Dostępna także wersja bez regulacji wysokości

Strona 9



W przypadku wersji dostosowanej do automatycznej dezynfekcji barierki boczne są wyposażone w dodatkowy element chroniący krawędzie.

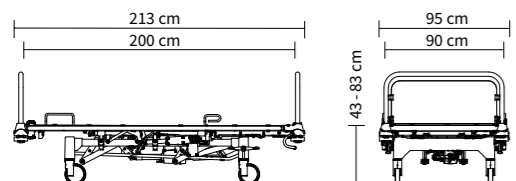
Deka

Modele w wersji elektrycznej

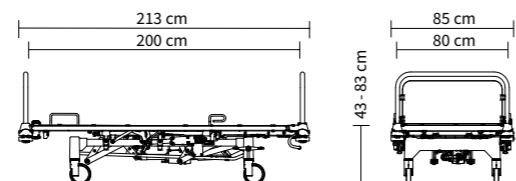
Łóżko Deka w wersji elektrycznej zapewnia pacjentowi komfort, niezawodność i bezpieczeństwo. Dostępne są opcje do wyboru: wersja zawierająca jeden silnik do regulacji oparcia pleców, dwa silniki do regulacji oparcia i wysokości lub wariant zawierający trzeci, dodatkowy silnik, który służy do regulacji oparcia ud.

- Barierki boczne $\frac{3}{4}$ o wysokości wynoszącej 41 cm
- Możliwość późniejszego montażu barierek bocznych na całej długości w łóżkach bez barierek bocznych
- Dostępne są 2 modele pilotów z różnymi metodami blokady funkcji

Wymiary zewnętrzne/zakres regulacji wysokości modelu o szerokości 90 cm:



Wymiary zewnętrzne/zakres regulacji wysokości modelu o szerokości 80 cm:



- ▲ Pozycja Trendelenburga i anti-Trendelenburga mogą zostać szybko i bezpiecznie aktywowane za pomocą dźwigni znajdującej się na końcu łożka, od strony nog.
- ◀ Łatwy w obsłudze pilot podręczny z intuicyjnymi piktogramami.



- ▲ Pilot podręczny może zostać odblokowany poprzez przystawienie go do magnesu znajdującego się z boku łożka.

- ▲ Skrzynka blokująca znajdująca się w półce na pościel umożliwia personelowi blokadę standardowych funkcji alternatywnego pilota podręcznego.





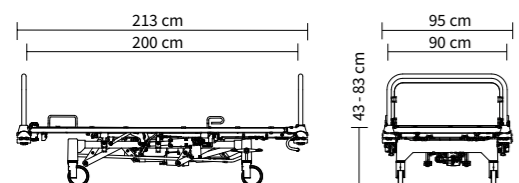
Deka

Model w wersji mechanicznej

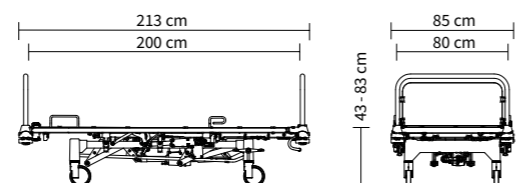
Energia elektryczna jest kosztowna i nie zawsze dostępna. Wersja mechaniczna łóżka Deka umożliwia użytkownikowi obsługę łóżka niezależnie od dostaw energii elektrycznej. Różne opcje regulacji zapewniają personelowi pracę w pozycji ergonomicznej, a pacjentowi uzyskanie wygodnej pozycji leżącej.

- Regulacja wysokości za pomocą sterowania nożnego, co sprzyja ergonomicznej pracy personelu medycznego
- Podczas regulacji wysokości leża, leże pozostaje w swojej pozycji
- Barierki boczne $\frac{3}{4}$ o wysokości wynoszącej 41 cm

Wymiary zewnętrzne/zakres regulacji wysokości modelu o szerokości 90 cm:



Wymiary zewnętrzne/zakres regulacji wysokości modelu o szerokości 80 cm:



▲ Personel reguluje segment oparcia pleców łóżka Deka przy użyciu jednej ręki.



▲ W wersji standardowej oparcie pleców wypełnione jest metalową kratką, która wspiera ciało pacjenta podczas regulacji, zapobiegając jednocześnie ściśnięciu.

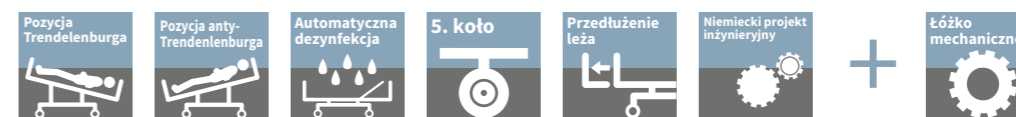


▲ Łóżko Deka zapewnia osiągnięcie w nagłych wypadkach komfortowej pozycji anti-Trendelenburga, jak i Trendelenburga, osiągniętych za pomocą dźwigni znajdującej się na końcu łóżka, od strony nóg.



▲ Łóżko Deka posiada duży zakres regulacji wysokości od 43 do 83 cm, który regulowany jest przez personel za pomocą sterowania nożnego.

Ergonomiczna
praca personelu
medycznego dzięki
sterowaniu
nożnemu





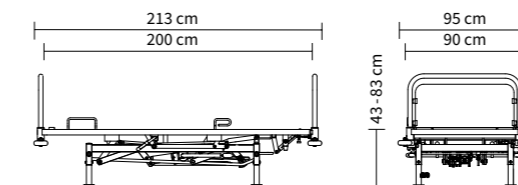
Deka

Do szpitali psychiatrycznych

Pacjenci w placówkach psychiatrycznych wymagają szczególnej opieki i ochrony. Model Deka został zaprojektowany z myślą o takich osobach, chroniąc ich przede wszystkim przed doznawaniem obrażeń oraz zapewniając im i personelowi bezpieczeństwo po każdej stronie łóżka. Łóżko Deka zapewniające wysoki standard bezpieczeństwa zaprojektowano specjalnie do użytku w opiece psychiatrycznej.

Więcej informacji o wersjach Deka dla szpitali psychiatrycznych można znaleźć w naszym osobnym katalogu z łóżkami psychiatrycznymi.

Wymiary zewnętrzne/zakres regulacji wysokości:



▼ Jeśli obezwładnienie pacjenta jest nieuniknione, oparcie i szyny przesuwne zapewniają dodatkowe miejsca do mocowania pasów unieruchamiających pacjenta.



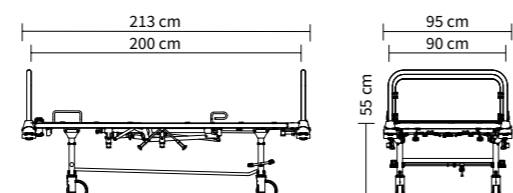
Deka bez regulacji wysokości

Niezawodna opieka podstawowa

Łóżka szpitalne powinny spełniać określone, podstawowe wymagania: być łatwe do manewrowania, solidne, bezpieczne, a także higieniczne. Wersja mechaniczna Deka o ustalonej wysokości zapewnia realizację powyższych, podstawowych funkcji. Wysokość leża na poziomie 55 cm umożliwia pacjentom swobodne opuszczenie łóżka, jak również ergonomiczną pozycję pracy personelu medycznego.

- Wyjątkowo wytrzymałe i łatwe w utrzymaniu łóżko
- Dobre właściwości higieniczne
- Proste w obsłudze barierki boczne

Wymiary zewnętrzne/zakres regulacji wysokości:



Wyposażenie i opcje

Szczyty



Model Valero

- Nowoczesny design
- Z wytrzymałymi profilami (po bokach stal nierdzewna, na górze stal)
- Możliwość całkowitego demontażu szczytu górnego oraz dolnego
- Dekory z kolekcji Resopal od Stieglmeyer



Model Classic

- Klasyczny design
- Wytrzymałe profile
- Możliwość całkowitego demontażu szczytu górnego oraz dolnego
- Dekory z kolekcji Resopal od Stieglmeyer

Leża



Leże ze stalowej kratki

- Wykonane ze stali
- Wyjątkowo wytrzymałe i trwałe



Leże ze stalowej kratki z możliwością demontażu

- Wykonane ze stali
- Wyjątkowo wytrzymałe i trwałe
- Możliwość demontażu poszczególnych elementów



Leże higieniczne

- Wykonane z polipropylenu
- Możliwość demontażu poszczególnych elementów
- Opcjonalne otwory do systemu pasów



Leże z oparciem przeziernym dla promieni RTG

- Opcjonalnie do leża ze stalowej kratki i leża higienicznego
- Wykonane w pełni z tworzywa sztucznego (HPL)



Leże 2-segmentowe

- Regulowane oparcie pleców



Leże 4-segmentowe

- Regulowane oparcie pleców i ud

Koła jezdne



Koła standardowe

- Ø 125 mm



Koła z osłoną

- Ø 125 mm



Podwójne koło jezdne

- Ø 150 mm



Koło zintegrowane

- Ø 150 mm



5. koło

- Ø 125 mm
- Zapewnia optymalną manewrowość nawet w najmniejszych pomieszczeniach

Krażki odbojowe



Tworzywowe

- Ø 100 mm
- Materiał: poliamid (PA6)
- Zawiera stożki buforowe ścienne



Uniwersalne

- Ø 100 mm
- Działanie w pionie i w poziomie
- Materiał: poliamid (PA6), polipropylen (PP), TPE
- Zawiera stożki buforowe ścienne

Dodatkowe wyposażenie




Przedłużenie leża

- Przedłużenie leża o 20 cm
- Wysuwane za uchwyt ręczny



Półka na pościel

- Przestrzeń ułatwiająca ścielenie łóżka
- Półka jest umieszczona przy szczycie dolnym i wysuwana w prosty sposób



Tuleja mocująca

- Umieszczona po stronie szczytu górnego, służy do mocowania wysięgnika z rury okrągłej i owalnej oraz stojaka na kropłówkę



Tuleje mocujące w przypadku łóżek z elementem przedłużającym

- Umieszczone po stronie szczytu dolnego
- Zapewniają miejsce na stojak z kropłówką



Osłona podstawy łóżka

- Chroni przed zanieczyszczeniami uchwyty kół znajdujące się przy szczycie górnym i dolnym

Wyposażenie i opcje

Deka	Deka o szerokości 90 cm	Deka o szerokości 80 cm	Deka o stałej wysokości
Barierki boczne			
Brak barierek bocznych	✓	✓	✓
Barierki boczne ¾*	0	0	0
Barierki boczne ¾ z dodatkowym krążkiem odbojowym*	0	0	0
Możliwości regulacji			
Brak regulacji wysokości, ręcznie regulowane oparcie pleców	-	-	✓
Brak regulacji wysokości, ręcznie regulowane odchylenie pleców i oparcia ud oraz przechyty Trendelenburga	-	-	0
W pełni mechaniczne	✓	✓	-
W pełni regulowane elektrycznie oparcie pleców, regulowana ręcznie wysokość i oparcie ud i przechyty Trendelenburga	0	0	-
W pełni regulowana elektrycznie wysokość i oparcie pleców, regulowane ręcznie odchylenie oparcia ud i przechyty Trendelenburga	0	0	-
W pełni regulowane elektrycznie (oparcie pleców, ud, wysokość), regulowane ręcznie przechyty Trendelenburga	0	0	-
Sterowanie nożne**			
Po prawej stronie	✓	✓	-
Po prawej i lewej stronie	0	0	-
Funkcje elektroniczne**			
Pilot (z funkcją blokady)	0	0	-
Pilot i skrzynka blokująca	0	0	-
Bateria	0	0	-
Szczyty			
Classic	✓	✓	✓
Valero lakierowany	0	-	0
Valero chromowany, słupki Niro	0	-	0
Zabezpieczony szczyt górny i dolny	0	0	0
Kolory			
Biały NCS SO500N	✓	✓	✓
Argentum zbliżony do RAL 9006	0	0	0
Odkazanie, stopień ochrony			
Czyszczenie ręczne, IPX6	✓	✓	✓
Automatyczna dezynfekcja IPX6W	0	0	-
Leża			
Leże wypełnione stalową kratką	✓	✓	✓
Leże wypełnione stalową kratką (demontowalne)	0	0	0
Leże higieniczne	0	0	0
Leże z oparciem przeziernym dla promieni RTG	0	0	-
Leże 2-segmentowe	-	-	✓
Leże 4-segmentowe	✓	✓	0

Deka	Deka o szerokości 90 cm	Deka o szerokości 80 cm	Deka o stałej wysokości
Ścienne krążki odbojowe			
4 standardowe, obwodowe	✓	✓	✓
4 uniwersalne, obwodowe	0	0	0
2 uniwersalne po stronie szczytu górnego, 2 standardowe po stronie szczytu dolnego	0	0	0
Koła jezdne			
Koło standardowe, blokowane niezależnie, Ø 125 mm	✓	✓	✓
Koło z osłoną Ø 125 mm	0	0	0
Koło zintegrowane Ø 150 mm	0	0	0
Podwójne koło jezdne Ø 150 mm	0	0	0
5. koło			
Podwójne koło jezdne Ø 125 mm	0	0	0
Koła z powłoką antystatyczną			
1 koło	✓	✓	✓
2 koła	0	0	0
4 koła	0	0	0
Sterowanie nożne			
Z tworzywa sztucznego, z kolorowym oznakowaniem	✓	✓	✓
Odlew ciśnieniowy, chromowany	0	0	0
Kierunkowe ustawienie kół			
Przy szczycie górnym, po prawej stronie	✓	✓	✓
Przy szczycie górnym, po lewej stronie	0	0	0
Przy szczycie dolnym, po prawej stronie	0	0	0
Przy szczycie dolnym, po lewej stronie	0	0	0
Środek łóżka (5.koło)**	0	0	-
Dodatkowe wyposażenie			
Osłona podstawy łóżka	0	0	-
Przedłużenie leża	0	0	-
Półka na pościel	0	0	0
5. koło**	0	0	-

Dane techniczne

Deka	Deka o szerokości 90 cm	Deka o szerokości 80 cm	Deka o stałej wysokości
Wymiary i masy			
Wymiary zewnętrzne bez barierek bocznych	95 × 213 cm	85 × 213 cm	95 × 213 cm
Wymiary zewnętrzne z barierkami bocznymi	102,5 × 213 cm	92,5 × 213 cm	102,5 × 213 cm
Leże (wymiary materaca)	90 × 200 cm	80 × 200 cm	90 × 200 cm
Przedłużenie leża	20 cm	20 cm	–
Podział sekcji leża	ok. 80 – 20 – 35 – 56 cm	ok. 80 – 20 – 35 – 56 cm	ok. 80 – 20 – 35 – 56 cm
Autoregresja oparcia pleców**	8 cm	8 cm	–
Bezpieczne obciążenie robocze	225 kg	225 kg	225 kg
Maksymalna masa pacjenta	ok. 185 – 215 kg	ok. 185 – 215 kg	ok. 185 – 215 kg
Prześwit do podłogi	ok. 15 cm	ok. 15 cm	ok. 17,5 cm
Masa całkowita	ok. 130 kg	ok. 130 kg	ok. 90 kg
Wysokość ochronna barierki bocznych ¾	41 cm	41 cm	41 cm
Zakresy regulacji			
Kąt przechyłu Trendelenburga**	16°	16°	–
Kąt przechyłu anty-Trendelenburga**	18°	18°	–
Zakres regulacji wysokości leża	ok. 43 – 83 cm	ok. 43 – 83 cm	ok. 50/55 cm
Kąt oparcia pleców	do ok. 70°	do ok. 70°	do ok. 70°
Kąt oparcia ud	do ok. 85° (wersja mechaniczna) do ok. 35° (wersja elektryczna)		do ok. 85°



Dekory



STIEGELMEYERGROUP



Solutions for people who care

Grupa Stieglmeyer jest światowym producentem łóżek medycznych dla szpitali, domów opieki i opieki domowej. Dzięki nowoczesnym szafkom przyłóżkowym, meblom i cyfrowym systemom wsparcia jest również dostawcą kompleksowych rozwiązań. Rodzinna firma z powodzeniem rozwija oferty na rynki międzynarodowe w ponad 100 krajach.

Nasze mocne strony:

- rozwój produktu w naszej centrali Herford w Niemczech – produkcja w czterech nowoczesnych fabrykach w Niemczech i Polsce,
- jedna fabryka w Chinach na rynek azjatycki,
- filie i partnerzy handlowi w wielu krajach,
- najwyższej klasy serwis z niezawodnym zaopatrzeniem w części zamienne,
- szkolenia i optymalizacja procesów dla naszych klientów,
- zrównoważone działanie z silnym zaangażowaniem społecznym.

1.100 PRACOWNIKÓW NA CAŁYM ŚWIECIE

11 LOKALIZACJI w Niemczech, Polsce, Holandii, Belgii, Francji, Finlandii, RPA i Chinach

OFERTY dostosowane do wszystkich RYNKÓW

MIĘDZYNARODOWE CERTYFIKATY

NIEMIECKI PROJEKT INŻYNIERYJNY

PONAD 125.000 produkowanych łóżek rocznie

15 LAT dostępności części zamiennych

DYSTRYBUCJA do ponad 100 krajów

Nasze specjalizacje

- Szpital
- Domy opieki
- Opieka domowa
- Komfortowe łóżka
- Meble funkcyjne
- Serwis

Nasze wartości

- Doświadczenie
- Człowieczeństwo
- Niezawodność
- Dążenie do celu
- Otwartość
- Poczucie własnej wartości

Nasze marki





STIEGELMEYERGROUP

Solutions for people who care



Siedziba główna / Headquarters

Deutschland / Germany
Stieglmeyer GmbH & Co. KG
Ackerstraße 42
32051 Herford
Phone +49 (0) 5221 185-0
Fax +49 (0) 5221 185-100
info@stieglmeyer.com
www.stieglmeyer.com



Siedziba główna / Headquarters

Deutschland / Germany
Burmeier GmbH & Co. KG
Industriestraße 53
32120 Hiddenhausen
Phone +49 (0) 5223 9769 - 0
Fax +49 (0) 5223 9769 - 090
info@burmeier.com
www.burmeier.com

France
Stieglmeyer SAS
16 Avenue de l'Europe
Bâtiment SXB1
67300 Schiltigheim
Phone +33 (0) 4 7238 - 5336
contact@stieglmeyer.fr
www.stieglmeyer.fr

South Africa
Stieglmeyer Africa (PTY) Ltd.
The Estuaries - Century City
Cape Town, 7441
Phone +27 (0) 21 555 - 1415
Fax +27 (0) 21 555 - 0639
info.southafrica@stieglmeyer.com
www.stieglmeyer.co.za

Nederland / Netherlands
Stieglmeyer BV
Peppelenbos 7
6662 WB Elst
Phone +31 (0) 345 581 - 881
info@stieglmeyer.nl
www.stieglmeyer.nl

Suomi / Finland
Stieglmeyer Oy
Ahjokatu 4 A
15800 Lahti
Phone +358 (0) 3 7536 - 320
Fax +358 (0) 3 7536 - 330
stieglmeyer@stieglmeyer.fi
www.stieglmeyer.fi

Polska / Poland
Stieglmeyer Sp. z o.o.
86-212 Stolno
Grubno 63
Phone +48 56 6771 - 400
Fax +48 56 6771 - 410
info.stolno@stieglmeyer.pl
www.stieglmeyer.pl

China
Stieglmeyer China Co. Ltd.
Poly Center, No. 8 South Wenhua Road
Dongping New Town, Shunde District
528300 Foshan
Phone +86 757 29878710 - 0
info@stieglmeyer.cn
www.stieglmeyer.cn



stieglmeyer-group.com

Na zdjęciach: Deka – uniwersalne łóżko szpitalne

Podmiot prowadzący: Stieglmeyer Sp. z o.o.

Producent: Stieglmeyer GmbH & Co. KG