

Zgodność
z normą
EN 50637



Łóżka dla dzieci i młodzieży

Komfort i bezpieczeństwo dla młodych pacjentów

**To jest wyrób medyczny.
Używaj go zgodnie z instrukcją
używania lub etykietą.**

Łóżka pediatryczne

Łóżko do opieki dla dzieci i młodzieży

Pobyt w szpitalu niesie ze sobą stres i niepokój zwłaszcza dla małych pacjentów, którzy szczególnie potrzebują bezpieczeństwa i ciepłego, przytulnego otoczenia. Dlatego przy projektowaniu łóżek pediatrycznych należy wziąć pod uwagę rygorystyczne wymagania. Nowa norma europejska EN 50637, która obowiązuje od sierpnia 2020 r., ponownie podniosła poprzeczkę w zakresie przepisów bezpieczeństwa dotyczących łóżek dla dzieci i młodzieży. Szczególnie młodzi pacjenci odczuwają wzmożoną potrzebę aktywności, dlatego łóżka muszą gwarantować najwyższy poziom bezpieczeństwa, jak i wytrzymywać obciążenia wynikające z użytkowania przez pacjenta. Wesoły i przyjazny design łóżek pozwala stworzyć przyjazną atmosferę, która działa uspokajająco

i przyspiesza powrót do zdrowia małych pacjentów. Nowe modele firmy Stieglmeyer spełniają wszystkie wymagania dzieci i rodziców, a także zapewniają wsparcie podczas ich pobytu w szpitalu. Nasze łóżeczko Cuddle zaprojektowane w przyjaznej kolorystyce idealnie pasuje do wystroju każdego pokoju. Promuje jednocześnie najwyższe standardy opieki i ułatwia pracę personelowi medycznemu. Łóżko młodzieżowe Seta pro junior łączy w sobie wszystkie mocne strony naszej klasycznej serii Seta i po raz pierwszy staje się dostępne dla sektora pediatrycznego.

Zaufaj najnowszej technologii i najlepszej jakości łóżek szpitalnych przeznaczonych dla małych pacjentów.



Spis treści

4 Cuddle

6 Seta pro junior

9 Wyposażenie i dane techniczne

11 Grupa Stieglmeyer



Cuddle

Przyjazne łóżko dla dzieci

- Odpowiednie dla dzieci do 125 cm wzrostu
- Bezpieczne obciążenie robocze 100 kg
- Pozycja Trendelenburga i anty-Trendelenburga do 12°
- Wysokość zabezpieczenia barierki bocznych do 80 cm

Strona 4



Seta pro junior

Łóżko szpitalne dla młodzieży

- Odpowiednie dla dzieci do 155 cm wzrostu
- Wymiary leża 78 x 180 cm
- Zakres regulacji leża 35-91 cm
- Barierki boczne na całej długości leża zintegrowane ze szczytami łóżka

Strona 6



▲ Łóżeczko Cuddle przeznaczone dla dzieci do 125 cm wzrostu. Przezroczyste ściany łóżka pozwalają swobodnie spoglądać na otoczenie.



▲ Zakres regulacji wysokości 70-111 cm obsługiwany za pomocą panelu centralnego.



▲ Panel centralny znajduje się w zamkniętym na klucz schowku, umiejscowionym od strony nóg.

Cuddle

Łóżko wspierające powrót do zdrowia

Łóżko dziecięce Cuddle dzięki ciepłym i żywym kolorom automatycznie przyciąga wzrok każdego dziecka. Wysokiej jakości konstrukcja i wytrzymałość sprawiają, że Cuddle jest idealnym miejscem do spania i spędzania czasu w trakcie pobytu w szpitalu. Pacjenci cieszą się dobrą widocznością w pokoju dzięki **bezpiecznym barierkom bocznym** wykonanym ze szkła akrylowego lub aluminiowych listw. Ponadto kształt podwozia wraz z **kółkami z centralną blokadą** zapewnia doskonałą stabilność, nawet przy nierównomiernym obciążeniu lub niespokojnych pacjentach.


- **Otwory** w szczytach umożliwiają przejście kabli monitorujących, drenażu i linii zasilających.
- Nowoczesna konstrukcja pozwala na **łatwe czyszczenie** łóżka.
- Dostępne są **trzy przyjazne kolory**, które idealnie pasują do wystroju każdego pomieszczenia.



▲ Po odblokowaniu zewnętrznego pokrętki można zdemonstrować akrylowe panele umieszczone w szczytach łóżka.



▲ Mechanizm zwalniający pozwala w szybki i prosty sposób obniżyć barierki boczne, nie budząc przy tym małego pacjenta.



▲ Przycisk blokady barierki bocznych.



▲ Od strony głowy znajduje się uchwyt na stojak infuzyjny lub na butle z tlenem.



▲ Uniwersalna szyna mocująca zapewnia montaż akcesoriów (opcja).



▲ Uchwyt na worek na mocz lub drenaż (opcja).

W celu zapewnienia jak najlepszej opieki nad małymi pacjentami firma Stieglmeyer oferuje praktyczne i wytrzymałe akcesoria. Uniwersalna szyna mocująca do montowania urządzeń medycznych, solidne stojaki infuzyjne oraz uchwyt na worek na mocz lub drenaż pozwalają dostosować łóżko Cuddle do najbardziej wymagających pacjentów. Dostępne indywidualne opcje projektowania: ciepły żółty, świeża zieleń lub intensywny błękit łóżka tworzą pozytywną atmosferę i wtapiają się w kolorystykę każdego oddziału pediatrycznego.

Kolory



▲ Żółty 612



▲ Zielony 662



▲ Niebieski 840



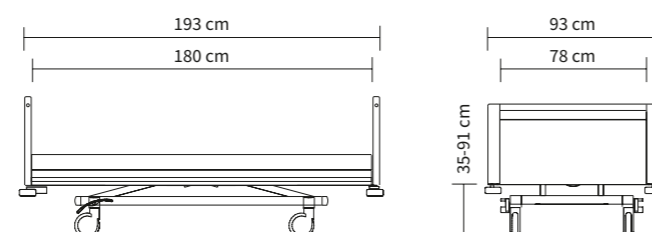
Seta pro junior

Łóżko szpitalne dla młodzieży

Dzieci i młodzież odczuwają szczególną potrzebę ciepła i bezpieczeństwa podczas pobytu w szpitalu, a także przestrzeni, w której mogą się rozwijać i wzrastać. Łóżko Seta pro junior pozwala poczuć się jak w domu, a przy tym sprzyja szybkiemu powrotowi do zdrowia. Leże o wymiarach 78 x 180 cm zapewnia wystarczającą ilość miejsca dla dzieci i młodzieży oraz jest łatwe do manewrowania nawet w małych pomieszczeniach. **Pełna automatyzacja funkcji** obsługi łóżka Seta pro junior gwarantuje równorzędny poziom komfortu jak model Seta pro. W przypadku, gdy pacjenci mają ograniczoną możliwość poruszania się, **standardowe barierki boczne na całej długości leża** minimalizują ryzyko urazu spowodowane upadkiem, a ich swobodna obsługa ułatwia pracę personelu medycznego.

- Wymiary zewnętrzne łóżka 93 x 193 cm zapewniają łatwą mobilność łóżka nawet w małych pomieszczeniach
- Duży zakres regulacji wysokości od 35 do 91 cm zapewnia ergonomiczną pracę personelu medycznego
- Szczyty i barierki boczne na całej długości leża zapewniają maksymalne bezpieczeństwo
- Leże zamontowane na stałe
- Możliwość schowania pilota podręcznego w komorze pod łóżkiem, a panelu centralnego w półce na pościel

Wymiary zewnętrzne/ Zakres regulacji wysokości:



▲ Barierki boczne na całej długości leża w połączeniu z idealnie dopasowanymi szczytami tworzą bezpieczną przestrzeń nawet dla najbardziej żywiołowych pacjentów.


▼ Oferowane przez firmę Stieglmeyer akcesoria m.in.: wysięgnik z uchwytem do ręki zapewnia bezpieczeństwo i komfort pacjenta.



JAKOŚĆ, KTÓRA ROBI RÓŻNICĘ

Bezpieczeństwo zgodne z normą

Łóżko Seta pro junior zawiera szereg inteligentnych detali, które spełniają wymogi nowej normy bezpieczeństwa, np. zabezpieczające elementy blokujące na ramie łóżka uniemożliwiają małym pacjentom prześlizgnięcie się lub uwięzienie w dowolnej partii łóżka.





▲ W sytuacji, gdy opcjonalny pilot podręczny jest nieużywany można go schować w zamykanej komorze znajdującej się z boku łóżka.



▲ W półce na pościel można schować panel centralny w celu zabezpieczenia go przed niewłaściwym użyciem.



▲ Aby zapobiec przytraśnięciu palców u dzieci, uchwyt na akcesoria można zamknąć za pomocą zamka magnetycznego w sytuacji, gdy nie jest używany. Uchwyt na akcesoria umożliwia montaż sprzętu medycznego.



▲ Rolki znajdujące się od strony głowy chronią łóżko i ścianę przed uszkodzeniem.

Wysięgnik do podnoszenia pacjenta umocowany na zewnątrz łóżka sprzyja odpowiedniej opiece nad pacjentem.

Wyposażenie i opcje

	Seta pro junior	Cuddle
Barierki boczne		
Barierki boczne na całej długości leża	✓	-
Barierki boczne z tworzywa akrylowego	-	✓
Barierki boczne z aluminiowych listw	-	0
Przycisk blokady barierki bocznych	-	✓
Szczyty		
Nie demontowalne	✓	-
Odejmowane panele ze szkła akrylowego	-	✓
Kolory		
Biały NCS S0500N	✓	-
Argentum, zbliżony do RAL 9006	0	✓
Dezynfekcja, stopień ochrony		
Czyszczenie ręczne, IPX6	✓	✓
Leże		
Higieniczne leże z polipropylenu, 4-segmentowe	✓	-
Higieniczne leże z polipropylenu z otworami na system pasów, 4-segmentowe	0	-
Leże wypełnione płytą HPL, 2-segmentowe	-	✓
Leże z funkcją CPR	✓	✓
Krażki odbojowe		
4 tworzywowe krażki odbojowe, po wszystkich stronach łóżka	✓	-
4 uniwersalne krażki odbojowe, po wszystkich stronach łóżka	0	-
2 uniwersalne krażki odbojowe od strony głowy, 2 tworzywowe krażki odbojowe od strony nóg	0	-
Koła		
Zintegrowane koła o średnicy 150 mm	✓	-
Podwójne koła Steincó o średnicy 150 mm	0	-
Podwójne koła o średnicy 125 mm	-	✓
Centralna blokada kół	✓	✓
Przewodząca powłoka kół		
1 koło	✓	✓
2 koła	0	-
4 koła	0	-
Dźwignia hamulca		
2 x dźwignia hamulca odlewana ciśnieniowo, chromowana	✓	-
2 x dźwignia hamulca odlewana ciśnieniowo, chromowana z kolorowym oznakowaniem	0	-
4 x dźwignia hamulca odlewana ciśnieniowo, chromowana	0	-
4 x dźwignia hamulca odlewana ciśnieniowo, chromowana z kolorowym oznakowaniem	0	-
4 x dźwignia hamulca tworzywowa z kolorowym oznakowaniem	-	✓
Położenie koła z blokadą kierunkową		
Przód, prawy	✓	✓
Przód, lewy	0	-
Tył, prawy	0	-
Tył, lewy	0	-
Elementy obsługi		
1 pilot podręczny	0	-
1 pilot podręczny, podświetlany	0	-
1 pilot podręczny LCD	0	-
Panel centralny w półce na pościel	✓	-
Podświetlany panel centralny	-	✓

✓ = Standard 0 = Dostępne - = Niedostępne


	Seta pro junior	Cuddle
Wyposażenie dodatkowe		
Uniwersalna szyna mocująca od strony głowy	0	0 ¹⁾
Półka na pościel, panel centralny	✓	-
Zamykany na klucz schowek z panelem centralnym	-	✓
Półka do przechowywania znajdująca się pod leżem	-	✓
Akcesoria²⁾		
Uchwyt na stojak infuzyjny z 2 haczykami	-	0
Uchwyt na stojak infuzyjny z 4 haczykami	0	0
Uchwyt na butle z tlenem	-	0
Uchwyt na worek na moc i drenaż	0	0
Materac z nieprzemakalnym pokrowcem	0	0
Funkcje elektroniczne		
Sygnal hamulca	0	-
Światło pod łóżkiem	0	✓
Wskaźnik kąta	0	-
Bateria		
Bateria kwasowo-ołowiowa	✓	0 ¹⁾
Bateria litowo-jonowa	0	-

Dane techniczne

	Seta pro junior	Cuddle
Dane podstawowe		
Wymiary zewnętrzne	92.8 x 193 cm	86.4 x 162.5 x 157.2 cm
Wymiary leża (wymiary materaca)	78 x 180 cm	72.5 x 132.6 cm
Podział sekcji leża	ok. 77 - 17 - 30 - 44 cm	47.6 - 85 cm
Autoregresja oparcia pleców	10 cm	-
Bezpieczne obciążenie robocze	175 kg	100 kg
Prześwit podwozia do podłogi	16.9 cm	14.5 cm
Waga całkowita	ok. 155 kg	ok. 137 kg
Wysokość zabezpieczenia barierki bocznych (podniesionych)	36.5 cm	80.4 cm
Wysokość zabezpieczenia barierki bocznych (opuszczonych)	-	25.3 cm
Wysokość zabezpieczenia barierki bocznych (podniesionych, najwyższa pozycja leża)	36.5 cm	40.4 cm
Regulacje		
Kąt przechyłu Trendelenburga	17°	12°
Kąt przechyłu anty-Trendelenburga	17°	12°
Zakres regulacji wysokości leża	ok. 35 - 91 cm	70.7 - 110.7 cm
Kąt odchylenia oparcia pleców	70°	70°
Kąt odchylenia oparcia uda	35°	-
Uniesiona pozycja nóg	16°	-

Kolory i dekory

W celu dostosowania łóżko Seta pro junior do indywidualnej koncepcji wyposażenia oferujemy paletę różnych dekorów z kolekcji Stiegmeyer.



STIEGELMEYERGROUP



Solutions for people who care

Grupa Stiegmeyer jest światowym producentem łóżek medycznych dla szpitali, domów opieki i opieki domowej. Dzięki nowoczesnym szafkom przyłóżkowym, meblom i cyfrowym systemom wsparcia jest również dostawcą kompleksowych rozwiązań. Rodzinna firma z powodzeniem rozwija oferty na rynki międzynarodowe w ponad 100 krajach.

Nasze mocne strony:

- rozwój produktu w naszej centrali Herford w Niemczech – produkcja w czterech nowoczesnych fabrykach w Niemczech i Polsce,
- jedna fabryka w Chinach na rynek chiński,
- filie i partnerzy handlowi w wielu krajach,
- najwyższej klasy serwis z niezawodnym zaopatrzeniem w części zamienne,
- szkolenia i optymalizacja procesów dla naszych klientów,
- zrównoważone działanie z silnym zaangażowaniem społecznym.

1.000 PRACOWNIKÓW NA CAŁYM ŚWIECIE	11 LOKALIZACJI w Niemczech, Polsce, Holandii, Belgii, Francji, Finlandii, RPA i Chinach	OFERTY dostosowane do wszystkich RYNKÓW
PONAD 100.000 produkowanych łóżek rocznie	DO 15 LAT dostępności części zamiennych	Międzynarodowe CERTYFIKATY
	DYSTRYBUCJA do ponad 100 krajów	NIEMIECKI PROJEKT INŻYNIERYJNY

Nasze specjalizacje

- Szpitala
- Domy opieki
- Opieka domowa
- Komfortowe łóżka
- Meble funkcyjne
- Serwis

Nasze wartości

- Doświadczenie
- Człowieczeństwo
- Niezawodność
- Dążenie do celu
- Otwartość
- Poczucie własnej wartości

Nasze marki





STIEGELMEYERGROUP

Solutions for people who care



Siedziba główna / Headquarters

Deutschland / Germany
Stieglmeyer GmbH & Co. KG
Ackerstraße 42
32051 Herford
Phone +49 (0) 5221 185-0
Fax +49 (0) 5221 185-100
info@stieglmeyer.com
www.stieglmeyer.com



Siedziba główna / Headquarters

Deutschland / Germany
Burmeier GmbH & Co. KG
Industriestraße 53
32120 Hiddenhausen
Phone +49 (0) 5223 9769 - 0
Fax +49 (0) 5223 9769 - 090
info@burmeier.com
www.burmeier.com

France
Stieglmeyer SAS
16 Avenue de l'Europe
Bâtiment SXB1
67300 Schiltigheim
Phone +33 (0) 4 7238 - 5336
contact@stieglmeyer.fr
www.stieglmeyer.fr


South Africa
Stieglmeyer Africa (PTY) Ltd.
The Estuaries - Century City
Cape Town, 7441
Phone +27 (0) 21 555 - 1415
Fax +27 (0) 21 555 - 0639
info.southafrica@stieglmeyer.com
www.stieglmeyer.co.za

Nederland / Netherlands
Stieglmeyer BV
Peppelenbos 7
6662 WB Elst
Phone +31 (0) 345 581 - 881
info@stieglmeyer.nl
www.stieglmeyer.nl

Suomi / Finland
Stieglmeyer Oy
Ahjokatu 4 A
15800 Lahti
Phone +358 (0) 3 7536 - 320
Fax +358 (0) 3 7536 - 330
stieglmeyer@stieglmeyer.fi
www.stieglmeyer.fi

Polska / Poland
Stieglmeyer Sp. z o.o.
86-212 Stolno
Grubno 63
Phone +48 56 6771 - 400
Fax +48 56 6771 - 410
info.stolno@stieglmeyer.pl
www.stieglmeyer.pl

China
Stieglmeyer China Co. Ltd.
Poly Center, No. 8 South Wenhua Road
Dongping New Town, Shunde District
528300 Foshan
Phone +86 757 29878710 - 0
info@stieglmeyer.cn
www.stieglmeyer.cn



stieglmeyer-group.com

Na zdjęciach: Łóżka pediatryczne do oddziałów szpitalnych

Podmiot prowadzący: Stieglmeyer Sp. z o.o.

Producent: Stieglmeyer GmbH & Co. KG

International edition

Nie wszystkie produkty i konfiguracje są dostępne w każdym kraju. Not all products and configurations are available in every country. Zmiany techniczne zastrzeżone. Kolory przedstawione w katalogu mogą odbiegać od rzeczywistych. Ostatnia aktualizacja 10/2023. Wersja 03a_MDR. Numer artykułu 601617. Subject to technical changes without notice. The shown product colours may differ slightly from the actual product. Last updated 10/2023. Version 03a_MDR. Item no. 601617.