



Häupter und Dekore

Wohnliche Formen und Farben

ENTSCHEIDEND BESSER



Häupter – individuelle Wohnlichkeit für unsere Pflegebetten

Ein Pflegebett ist für viele Bewohner ein Zuhause, in dem sie einen Großteil ihrer Zeit verbringen. Daher ist es wichtig, dass dieses Bett ihnen gefällt. Die Häupter von Stieglmeyer bieten zahlreiche Möglichkeiten, das Pflegebett nach dem persönlichen Geschmack zu gestalten. Edle Geradlinigkeit oder gemütliche Rundungen sorgen für eine individuelle Optik. Griffleisten in verschiedenen Formen erleichtern das Fahren des Bettes und geben dem Bewohner Halt, wenn er im Raum steht.

Nobla – das elegante Haupt mit drei Höhen

Unser Kopf- und Fußteil Nobla ist das ideale Haupt für alle, die sich eine elegante Optik wünschen. Drei Maße stehen zur Wahl: Das hohe Nobla eignet sich besonders als opulentes Kopfteil, das mittelhohe Nobla reha kombiniert als Fußteil freie Sicht in den Raum mit Schutz des Bewohners. Das niedrige Nobla mala verbreitet das Flair eines modernen Futonbettes.

Dekore und Polster – Farben für jeden Einrichtungsstil

Die Farbe des Pflegebettes kann eine große Rolle spielen. Sie sollte dem Bewohner gefallen, zum Stil und Farbkonzept des Hauses passen und ggf. auch für Menschen mit kognitiven Einschränkungen gut erkennbar sein. Holzdekore und Festpolsterungen von Stieglmeyer bieten eine sehr große Auswahl. Sie reicht vom neutralen Weiß des Dekors Kreide über warme Holz- und Naturtöne bis zu strahlenden Farben und prägnanten Mustern.

Inhalt

- 4 Häupter- und Dekorvarianten
- 16 Polsterungen
- 20 Häupterbreiten
- 22 Die Stieglmeyer-Gruppe



Dekor Buche Crenata

Lito | Lito reha



Seite 4

Dekor Ulme Baron Trüffel

Podego



Seite 5

Dekor Kreide

Podego




Seite 6

Dekor Lindberg Eiche

Pino



Seite 7



Dekor Magnolia

Nobla



Seite 8

Dekor Königsahorn

Nobla reha | Nobla mala



Seite 9

Dekor Nordic Teak

Primus



Seite 10

Dekor Buche Natur

Primus low



Seite 11

Dekor Kirsche Havanna

Alero



Seite 12

Dekor Eiche Style Zimt

Solvo



Seite 13

Dekor Kirsche blumig geplankt

Prinzino



Seite 14

Dekor Bella Noce Schoko

Camo



Seite 15





Kopfteil: Lito, Fußteil: Lito reha



Kopfteil: Lito, Fußteil: Podego

Lito und Lito reha

Elegant und klassisch wirkt die schlichte Bogenform des Lito. Kein überflüssiges Element stört die Harmonie dieses Hauptes. Das Lito passt sich besonders gut an jeden Wohn-Stil an. Die niedrigere Variante Lito reha sorgt für eine dezentere Wirkung des Bettes und ermöglicht dem Bewohner eine freie Sicht in den Raum oder aus dem Fenster.



Podego

Das Podego akzentuiert die Bogenform mit einem Griffbügel. Dieser ist besonders ergonomisch geformt, sodass Bewohner und Pflegekräfte sich beim Stehen oder Arbeiten im Raum bequem darauf abstützen können.



Buche Crenata
R 24096 VV

Ulme Baron Trüffel
R 37003 VV



Kopfteil: Lito, Fußteil: Podego



Kopfteil: Lito, Fußteil: Pino

Podego

Das Podego wirkt mit seiner zeitlos eleganten Form in jedem Dekor wohnlich. Der weiße Ton des Dekors Kreide bringt Helligkeit und eine positive Stimmung ins Pflegezimmer und motiviert den Bewohner, aktiv am Alltag teilzunehmen.



Pino

Das Pino ist ein elegantes Gegenstück zum Lito. Es wendet dessen klare Bogenform exakt nach unten. Keine weitere Zutat beeinträchtigt die Harmonie. Das Pino gibt dem Bett ein lächelndes, freundliches Aussehen.



Kreide
U 11102 W

Lindberg Eiche
R 20021 W




Kopfteil: Nobla, Fußteil: Nobla reha



Kopfteil: Nobla reha, Fußteil: Nobla mala

Nobla

Klare rechteckige Linien, an den oberen Ecken spielerisch gerundet – das Nobla steht für dezente Eleganz und Wohnlichkeit. Auch mit Softcovern aus hochwertigem Stoff oder Leder macht dieses Haupt eine gute Figur. Das Wohnbett Carino – hier im Bild – verwandelt sich mit Nobla-Häuptern tagsüber optisch in ein bequemes Sofa.



Nobla reha und Nobla mala

Das Nobla reha ist die mittelhohe Variante des Nobla, das Nobla mala die niedrige Version. Beide Häupter ermöglichen einen ungehinderten Blick in den Raum oder aus dem Fenster. Niedrigen Betten verleihen diese dezente Modelle eine Futon-ähnliche Eleganz.



Magnolia
U 11509 VV

Königsahorn
R 27001 VV



Kopfteil: Primus, Fußteil Primus low



Kopfteil: Primus, Fußteil Primus low

Primus

Klassisch und elegant wirkt das Haupt Primus. Seine geradlinige rechteckige Form wird durch eine Zierkante an der oberen Seite akzentuiert, die zugleich als Griffleiste dient. So lässt sich das Bett leichter schieben, und Bewohner können sich nach dem Aufstehen am Bett festhalten.



Primus low

Das niedrige Haupt Primus low lässt sich als Fußteil ideal mit dem höheren Primus kombinieren. Die geschwungene Aussparung unter der Griffleiste sieht freundlich aus und ermöglicht zusätzlich freie Sicht in den Raum.



Nordic Teak
R 50094 NW

Buche Natur
R 24010 VV



Kopf- und Fußteil: Alero

Alero

Sachlich gerade Linien verbinden sich beim Alero mit dem Schwung des sanft gerundeten Griffbügels. Für zusätzlichen Reiz sorgt der Kontrast von Holz und eleganten Metallapplikationen, über denen der Griffbügel befestigt ist. Dieser ist aus massivem Buchenholz gefertigt und wird durch Beizen einfarbig an das gewählte Dekor angepasst. Das Alero wirkt zugleich modern und traditionell.



Kopf- und Fußteil: Solvo

Solvo

Ein sanfter Schwung überwölbt der Griffbügel des Solvo und lockert die klaren Linien auf. Die reine Holzoptik und die gemütliche Form des Solvo empfehlen dieses Haupt für alle, die einen traditionellen Wohn-Stil bevorzugen.



Kirsche Havanna
R 42006 VV

Eiche Style Zimt
R 20100 VV



Kopf- und Fußteil: Prinzino

Prinzino

Gerade Linien, rechte Winkel, reines Holz: Das Prinzino setzt auf einen klaren, schnörkellosen Stil und passt hervorragend zu modernen und klassischen Raumeinrichtungen. Der elegante Griffbügel bietet Halt und freie Durchsicht.



Kopfteil: Nobla, Fußteil: Camo

Camo

Das Camo kombiniert eine gerade Griffleiste mit runden Ecken und einer ebenfalls sanft gerundeten Aussparung. Metall-Applikationen steigern die optisch ansprechende Wirkung dieses Designs zusätzlich. Das Camo setzt deutliche Akzente und lässt das Bett zum wohnlichen Mittelpunkt des Raumes werden.



Kirsche blumig geplankt
R 42009 VV

Bella Noce Schoko
R 30019 VV



Stoff: Opera 4551

▲ Gepolsterte und hölzerne Elemente lassen sich frei kombinieren und bilden reizvolle Kontraste.



Kunstleder: Solo 8553

▲ Mit hochwertigem Kunstleder sieht das Pflegebett besonders wohnlich und individuell aus.



Wohnliche Eleganz

Elegante Polsterungen für unsere Häupter-Serie Nobla



Betten mit wohnlicher Polsterung des Umbaus sind im privaten Bereich längst eine Selbstverständlichkeit – der Erfolg der Boxspringbetten beweist es. Auch im Pflegeheim können Polsterungen das Gefühl von Wohnlichkeit und Geborgenheit deutlich steigern. Die qualitativ hochwertigen Stoffe und Kunstleder der Stieglmeyer-Kollektion eignen sich hervorragend für den täglichen Einsatz. Sie sind langlebig, pflegeleicht und sehen sehr gut aus. Mithilfe des Vario-Safe-Systems lassen sich gepolsterte Häupter und Blenden zudem mühelos abnehmen und austauschen, wenn z. B. ein neuer Bewohner andere Anforderungen stellt.

Stoffe und Kunstleder





Für die Nobla-Häupter und die Seitenblenden des Vario-Safe-Systems stehen attraktive Stoffe und Kunstleder zur Auswahl. Sprechen Sie uns an. Bitte beachten Sie bei der Reinigung der Stoffe und Kunstleder die Hinweise des Herstellers.



Auszug aus den Stoffbezügen



Auszug aus den Kunstlederbezügen




Wohnliches Design

Elegante Polsterungen auf Wunsch mit Steppung bei unserer Häupter-Serie Nobla

Die angenehme Atmosphäre eines guten Hotelzimmers oder eines privaten Schlafzimmers verstärkt die positive Wirkung der Reha. Die optionalen gepolsterten Umbauten unserer Pflegebetten tragen dazu bei. Noch wohlicher wirken sie mit einer edlen Steppung. Drei Muster stehen dabei zur Auswahl: Vertikale Linien, Kachel- oder Rauten-Design.



Vertikale Linien



Kachel-Design

Die rechteckige Steppung des Kachel-Designs wirkt lebensfroh und energiegeladen – beste Voraussetzungen für die Reha.



Rauten-Design

Rautenmuster auf Möbeln und Kleidung werden häufig mit britischem Lebensstil assoziiert. Sie sehen edel und wohnlich aus.



Steppung Raute, Stoff: Ambra 1551

▲ Eine noble Atmosphäre erzeugt das klassische Rauten-Design.



Kopfteil: Nobla, Fußteil: Nobla reha, Stoff: Tiba 8111

▲ Das Kachel-Design schafft eine geradlinige, moderne Optik.



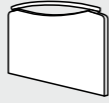

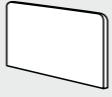








ENTSCHEIDEND BESSER

Das Vario-Safe-System bietet Gestaltungsmöglichkeiten für jeden Geschmack



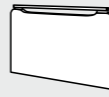
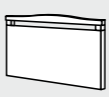

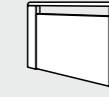

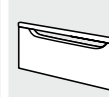







Hier geht es zum Vario-Safe-Video.

Häupterbreiten

		Lito		Lito reha	Podego		Pino		Nobla	
										
	Schiene	mit	ohne	ohne	mit	ohne	mit	ohne	mit	ohne
Carino	ohne Seitensicherung	-	O 1040 ²⁾	O 1040 ²⁾	-	O 1040	-	O 1040	-	O 1040 ²⁾
		-	Δ 1140 ²⁾	-	-	Δ 1140	-	-	-	Δ 1140 ²⁾
Classiko	durchgehende Seitensicherung 	O 1002	-	-	O 1002	-	O 1002	-	O 1002	-
	kombinierbare Seitensicherung 	O 1002	-	-	O 1002	-	O 1002	-	O 1002	-
Elvido-Familie	durchgehende Seitensicherung 	O 1002	-	-	O 1002	-	O 1002	-	O 1002	-
		Δ 1102	-	-	Δ 1102	-	Δ 1102	-	Δ 1102	-
	kombinierbare Seitensicherung 	O 1002	-	-	O 1002	-	O 1002	-	O 1002	-
		Δ 1102	-	-	Δ 1102	-	Δ 1102	-	Δ 1102	-
	geteilte Seitensicherung 	-	O 1040	O 994	-	O 1040	-	O 1040	-	O 1040
		-	Δ 1140	-	-	Δ 1140	-	Δ 1140	-	Δ 1140
	ohne Seitensicherung	O 1002	O 994 ³⁾	O 994	O 1002	-	O 1002	-	O 1002	-
		Δ 1102	Δ 1094 ³⁾	Δ 1094	Δ 1102	-	Δ 1102	-	Δ 1102	-
Libra	durchgehende Seitensicherung 	O 1002	-	-	O 1002	-	O 1002	-	O 1002	-
		Δ 1102	-	-	Δ 1102	-	Δ 1102	-	Δ 1102	-
	kombinierbare Seitensicherung 	O 1002	-	-	O 1002	-	O 1002	-	O 1002	-
		Δ 1102	-	-	Δ 1102	-	Δ 1102	-	Δ 1102	-
	geteilte Seitensicherung 	-	O 1040	O 994	-	O 1040	-	O 1040	-	O 1040
		-	Δ 1140	-	-	Δ 1140	-	Δ 1140	-	Δ 1140
Venta-Familie	schwenkbare Seitensicherung	-	O 1040	O 1040 ¹⁾	-	O 1040	-	O 1040	-	O 1040
		-	Δ 1140	Δ 1140 ¹⁾	-	Δ 1140	-	Δ 1140	-	Δ 1140
Tereno	geteilte Seitensicherung	-	O 1040	O 1040	-	O 1040	-	O 1040	O 1040	O 1040
	schwenkbare Seitensicherung	-	O 1140	O 1140	-	O 1140	-	O 1140	O 1140	O 1140

Maßangaben in mm O = 90er Liegefläche Δ = 100er Liegefläche ¹⁾ Nur als Fußteil ²⁾ Verstärkte Ausführung verfügbar ³⁾ nur in Kombination mit Lito reha

Nobla reha	Nobla mala	Camo		Alero		Solvo		Prinzino		Primus		Primus low
												
ohne	ohne	mit	ohne	mit	ohne	mit	ohne	mit	ohne	mit	ohne	ohne
O 1040 ²⁾	O 1040 ²⁾	-	O 1040	-	O 1040	-	-	-	-	-	O 1002	O 1002 ¹⁾
Δ 1140 ²⁾	Δ 1140 ²⁾	-	Δ 1140	-	-	-	-	-	-	-	Δ 1102	O 1002 ¹⁾
-	-	O 1002	-	O 1002	-	O 1002	-	O 1002	-	O 1002	-	-
-	-	O 1002	-	O 1002	-	O 1002	-	O 1002	-	O 1002	-	-
-	-	O 1002	-	O 1002	-	O 1002	-	O 1002	-	O 1002	-	-
-	-	Δ 1102	-	Δ 1102	-	-	-	-	-	Δ 1102	-	-
-	-	O 1002	-	O 1002	-	O 1002	-	O 1002	-	O 1002	-	-
-	-	Δ 1102	-	Δ 1102	-	-	-	-	-	Δ 1102	-	-
O 1040 ¹⁾	-	-	O 1040	-	O 1040	-	O 1002	-	O 1002	-	O 1002	O 1002 ¹⁾
Δ 1140 ¹⁾	-	-	Δ 1140	-	Δ 1140	-	Δ 1102	-	Δ 1102	-	Δ 1102	Δ 1102 ¹⁾
-	-	O 1002	-	O 1002	-	O 1002	-	O 1002	-	-	O 1002	O 1002 ¹⁾
-	-	Δ 1102	-	Δ 1102	-	-	-	-	-	-	Δ 1102	Δ 1102 ¹⁾
-	-	O 1002	-	O 1002	-	O 1002	-	O 1002	-	O 1002	-	-
-	-	Δ 1102	-	Δ 1102	-	-	-	-	-	Δ 1102	-	-
O 1040 ¹⁾	O 1040 ¹⁾	-	O 1040	-	O 1040	-	O 1002	-	O 1002	-	O 1002	O 1002 ¹⁾
Δ 1140 ¹⁾	O 1040 ¹⁾	-	Δ 1140	-	Δ 1140	-	Δ 1102	-	Δ 1102	-	Δ 1102	Δ 1102 ¹⁾
O 1040 ¹⁾	-	-	O 1040	-	O 1040	-	-	-	-	-	-	-
Δ 1140 ¹⁾	-	-	Δ 1140	-	Δ 1140	-	-	-	-	-	-	-
O 1040	O 1040	-	O 1040	-	O 1040	-	O 1040	-	O 1040	-	O 1040	O 1040
O 1140	O 1140	-	O 1140	-	O 1140	-	O 1140	-	O 1140	-	O 1140	O 1140

Sinnvolle Ergänzungen zu unseren Pflegebetten

Entdecken Sie unsere Möbel für wohnliches Hotel-Flair
und eine angenehme Arbeitsatmosphäre.

Das könnte
Sie auch
interessieren!



▲ Die modulare Nachttisch-Familie Aparto bietet viele Ausstattungsvarianten für unterschiedliche Anforderungen.



▲ Entdecken Sie unser Angebot und konfigurieren Sie Ihre Betten komplett mit Matratzen aus einer Hand für beste Qualität.



▲ Die gemütlichen Sessel und Sofas der Serie Luna laden zu anregenden Gesprächen im Gemeinschaftsraum ein.



▲ Maßgeschneiderte Objektmöbel und flexible Schränke aus dem Programm Adrano werten alle Räume im Pflegeheim auf.

STIEGELMEYERGROUP



Solutions for people who care

Die Stieglmeier-Gruppe ist Deutschlands führender Hersteller von medizinischen Betten für Krankenhäuser, Pflegeheime und die Pflege zuhause. Mit modernen Nachttischen, Möbeln und digitalen Assistenzsystemen ist sie zugleich ein innovativer Anbieter ganzheitlicher Lösungen. Das familiengeführte Unternehmen entwickelt erfolgreich Angebote für die internationalen Märkte in mehr als 100 Ländern.

Unsere Stärken:

- Produktentwicklung an unserem Hauptsitz Herford in Deutschland – Produktion in vier modernen Werken in Deutschland und Polen
- Fabrik in China für den chinesischen Markt
- Tochtergesellschaften und Vertriebspartner in zahlreichen Ländern
- erstklassiger Service mit zuverlässiger Ersatzteilversorgung
- Schulungen und Prozessoptimierung für unsere Kunden
- nachhaltiges Handeln mit hohem gesellschaftlichem Engagement

1.000 MITARBEITER WELTWEIT	11 STANDORTE in Deutschland, Polen, den Niederlanden, Belgien, Frankreich, Finnland, Südafrika und China	Maßgeschneiderte ANGEBOTE für alle MÄRKTE
MEHR ALS 100.000	produzierte Betten pro Jahr	Internationale ZERTIFI- ZIERUNG
BIS ZU 15 JAHRE Ersatzteillieferungen	VERTRIEB in über 100 Ländern	DEUTSCHE INGENIEURSKUNST

Unsere Expertise

- Krankenhaus
- Pflegeheim
- Pflege zuhause
- Komfortbetten
- Objektmöbel
- Service

Unsere Werte

- Erfahren
- Menschlich
- Verlässlich
- Lösungsorientiert
- Aufgeschlossen
- Selbstbewusst

Unsere Marken





STIEGELMEYERGROUP

Solutions for people who care



Hauptsitz / Headquarters

Deutschland / Germany
Stieglmeyer GmbH & Co. KG
Ackerstraße 42
32051 Herford
Phone +49 (0) 5221 185-0
Fax +49 (0) 5221 185-100
info@stieglmeyer.com
www.stieglmeyer.com



Hauptsitz / Headquarters

Deutschland / Germany
Burmeier GmbH & Co. KG
Industriestraße 53
32120 Hiddenhausen
Phone +49 (0) 5223 9769 - 0
Fax +49 (0) 5223 9769 - 090
info@burmeier.com
www.burmeier.com

France

Stieglmeyer SAS
16 Avenue de l'Europe
Bâtiment SXB1
67300 Schiltigheim
Phone +33 (0) 4 7238 - 5336
contact@stieglmeyer.fr
www.stieglmeyer.fr

South Africa

Stieglmeyer Africa (PTY) Ltd.
The Estuaries - Century City
Cape Town, 7441
Phone +27 (0) 21 555 - 1415
Fax +27 (0) 21 555 - 0639
info.southafrica@stieglmeyer.com
www.stieglmeyer.co.za

Nederland / Netherlands

Stieglmeyer BV
Peppelenbos 7
6662 WB Elst
Phone +31 (0) 345 581 - 881
info@stieglmeyer.nl
www.stieglmeyer.nl

Suomi / Finland

Stieglmeyer Oy
Ahjokatu 4 A
15800 Lahti
Phone +358 (0) 3 7536 - 320
Fax +358 (0) 3 7536 - 330
stieglmeyer@stieglmeyer.fi
www.stieglmeyer.fi

Polska / Poland

Stieglmeyer Sp. z o.o.
86-212 Stolno
Grubno 63
Phone +48 56 6771 - 400
Fax +48 56 6771 - 410
info.stolno@stieglmeyer.pl
www.stieglmeyer.pl

China

Stieglmeyer China Co. Ltd.
Poly Center, No. 8 South Wenhua Road
Dongping New Town, Shunde District
528300 Foshan
Phone +86 757 29878710 - 0
info@stieglmeyer.cn
www.stieglmeyer.cn



stieglmeyer-group.com