



**NEU:**  
Erweiterung  
der Aparto-  
Familie

# Nachttische

Wohnlichkeit und Unterstützung an jedem Bett

# Pflegenachtische von Stieglmeyer

## Die perfekte Kombination aus Funktionalität, Sicherheit und Ästhetik

Der Nachttisch ist das wahrscheinlich wichtigste Möbelstück in einem Pflegezimmer. Zur Aufbewahrung persönlicher Dinge sowie Unterstützung beim Lesen oder Essen. Zugleich ermöglicht er es Pflegekräften ihren Arbeitsalltag effizienter und sicherer zu gestalten.

Ein perfekter Pflegenachtisch verbindet Funktionalität, Sicherheit und Ästhetik. Alle Nachttische von Stieglmeyer erfüllen diese hohen Anforderungen und sind für den anspruchsvollen Pflegealltag bestens gerüstet.

## Inhalt

<b>Übersicht</b>	4	<b>Lumano – Der Praktische</b>	20
<b>Aparto-Familie – Nachttische neu definiert</b>	6	<b>Pleto – Der elegante Begleiter</b>	21
<b>Modellübersicht Aparto-Familie</b>	13	<b>Quado – Der mobile Begleiter</b>	22
<b>Combino – Der Alleskönner</b>	16	<b>Griffe und Dekore</b>	23
<b>Estrado – Der Vielseitige</b>	17	<b>Zubehör</b>	24
<b>Alcamo – Der Gemütliche</b>	18	<b>Die Stieglmeyer-Gruppe</b>	25
<b>Conturo – Der Robuste</b>	19	<b>Ausstattungen und Optionen</b>	26



# Modell-Übersicht



## 06 Aparto

### Die modulare Nachttisch-Familie

- viele Ausstattungsvarianten für unterschiedliche Anforderungen
- innovative Bettischauflösung
- Entlastung durch leichte Bedienbarkeit

## 10 Aparto brevo

### Der niedrige Nachttisch mit hoher Flexibilität

- optimaler Begleiter für Ultra-Niedrigbetten
- volle Funktionalität und Flexibilität bei niedriger Höhe
- höhenverstell- und ausziehbarer Bettisch möglich



## 14 Aparto Server

### Der ideale Begleiter

- auch in brevo Höhe verfügbar
- große Bettischplatte in Aparto Design, intuitiv zu bedienen
- extrem stabil und einfach zu reinigen



## 16 Combino

### Der Alleskönner

- moderner Nachttisch mit wohnlich abgerundeten Eckprofilen aus Metall
- Schubladen in verschiedenen Größen
- beidseitig anbringbarer Bettisch



## 17 Estrado

### Der Vielseitige

- Stauraum im Korpus beidseitig nutzbar
- große Oberplatte
- schwenkbarer Bettisch

## 18 Alcamo

### Der Gemütliche

- abgerundete Eckprofile in Holz-Optik
- beidseitig nutzbar
- Bettisch mit Kraftunterstützung hochziehbar



## 19 Conturo

### Der Robuste

- beidseitig nutzbar
- 360°-Rollen für leichtes Manövrieren
- optionaler Kühlschrank



## 20 Lumano

### Der Praktische

- wohnlicher Nachttisch mit abgerundeter Oberplatte
- große Ablagefläche und offenes Fach
- Ablagefläche wird durch Tablettauszug annähernd verdoppelt



## 21 Pleto

### Der elegante Helfer

- Tischplatte in 2 Varianten: einteilig waagrecht oder geteilt und schwenkbar
- großer Höhenverstellbereich
- stabiles C-Form-Gestell zum Unterfahren der Betten



## 22 Quado

### Der mobile Helfer

- platzsparender Nachttisch mit viel Stauraum
- optimale Hygiene-Eigenschaften
- leichte Manövrierbarkeit



## Aparto – die modulare Nachttisch-Familie

- Intuitive Handhabung
- Ergonomisches und durchdachtes Design
- Wohnlich, wirtschaftlich und funktional
- Einfache und hygienische Reinigung
- Nützliches Zubehör

Die Aparto-Familie bietet eine umfangreiche Auswahl an Nachttischen mit unterschiedlichen Anordnungen von Schubladen, offenen Fächern und Türen, die eine Vielzahl von individuellen Anforderungen erfüllen.

Erhältlich als eigenständige Nachttische oder in Kombination mit einem höhenverstellbaren Bettisch, sowohl in normaler Höhe als auch in niedriger Ausführung, um den Anforderungen der modernen Pflege in Bezug auf Sturzmanagement gerecht zu werden.

Komplettiert wird die Aparto Familie mit zwei Server Varianten sowie Modellen mit integriertem Kühlschrank. Wahlweise als 20 Liter Kühlschrank-Schublade mit höhenverstellbarem Bettisch oder 30 Liter Kühlschrank, freistehend mit Tür. Die Server lassen sich platzsparend über jede freistehende Variante „parken“.



Unabhängig von individuellen Präferenzen in der Aufteilung, ist jede Korpus-Variante mit Abschlusskanten auch mit dem innovativen Bettisch kombinierbar.



Sollte mehr Ablageplatz auch ohne höhenverstellbaren Bettisch gefordert sein, lassen sich alle Varianten mit einer abgerundeten Oberplatte und Tablettauszug konfigurieren.

# Aparto – Der Nachttisch neu definiert

Flexibel und zukunftssicher durch drehbaren Korpus zum Einsatz auf beiden Bettseiten



180°

Mehr Raum für Pflege durch platzsparend über dem Korpus angebrachten, stufenlos ausziehbaren Betttisch



Entlastung für die Pflege durch große Rollen und eine kraftunterstützte Höhenverstellung



Leichte und sichere Hygiene durch mühelose Entnahme der Tischplatten



Mehr Komfort für den Bewohner durch nützliches und einfach anbringbares Zubehör



Selbstständigkeit fördern und erhalten durch leicht bedienbaren Betttisch



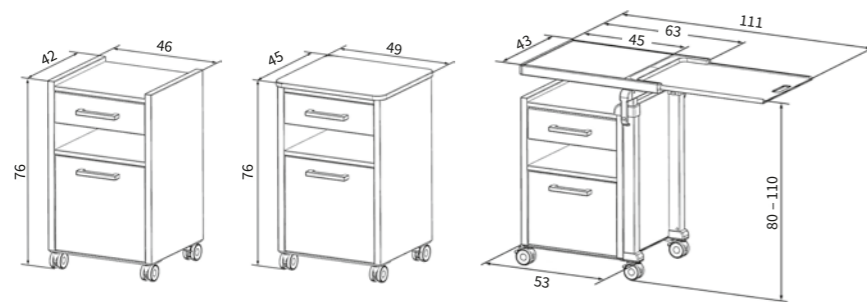
# Aparto

## Der modulare Nachttisch mit zahlreichen Möglichkeiten

Die Gestaltungsmöglichkeiten der Aparto-Familie erfüllen individuelle Bedürfnisse. In einer Ausführung kann bessere visuelle Orientierung, gute Erreichbarkeit und sicherer Stauraum gewährleistet werden.

Dabei punktet der Aparto mit konstruktiven Neuerungen, die Bewohner und Pflegekräfte überzeugen werden. Der waagrecht

ausziehbare Betttisch ist so praktisch, dass viele Bewohner ihn selbstständig bedienen können. Mit seinen großen Rollen kann die Pflegekraft den Nachttisch problemlos manövrieren. Das unterstützt ein wirtschaftliches Arbeiten.



▲ Wird der Betttisch eingeschoben, ist er platzsparend verstaut.



▲ Der Aparto bietet viel Stauraum und eine sichere Abstellfläche. Leicht erhöhte Seitenwände verhindern das Herabfallen von Gläsern oder Utensilien.



▲ Der integrierte Tablettauszug bietet eine praktische Erweiterung der Ablagefläche, wenn sie benötigt wird.



▲ Wer beim Betttisch weiterhin die bewährte Stieglmeyer-Technik nutzen möchte, kann den Aparto mit „Somero-Adaptoren“ bestellen. Hier lässt sich dann der abklappbare, schwenkbare Betttisch des Modells Somero anbringen.



▲ Viel Platz für die Dinge des Alltags: Der stabile Betttisch trägt Mahlzeiten, Bücher und Pflege-Utensilien. Bewohner und Pflegekräfte haben dadurch jederzeit die Hände frei.



▲ Komfort wie im Hotel: Die aufsteckbare Steckdosenleiste versorgt Smartphones, Radios oder Lampen mit Strom und kann zur Reinigung des Nachttisches leicht entnommen werden.



▲ Mit seinen leichtgängigen Rollen lässt sich der Aparto mühelos auf der Stelle drehen oder im Raum manövrieren.



▲ Für eine gründliche Reinigung lässt sich der Betttisch in wenigen Sekunden werkzeuglos entnehmen.

### ENTSCHEIDEND BESSER

## Der ausziehbare Betttisch

Der Betttisch unserer Aparto-Serie lässt sich mühelos waagrecht herausziehen. Das bringt im Arbeitsalltag viele Vorteile:

- Einhandbedienung entlastet die Pflegekraft in hektischen Situationen
- stufenlose Höhenverstellung von ca. 80 bis 110 cm
- viele Bewohner können den Betttisch ohne Hilfe bedienen und bewahren ein Stück Selbstständigkeit
- stufenloses Ausziehen je nach Ablage-Bedarf
- sichere Hygiene dank einfacher Entnahme zur Reinigung
- drehbarer Korpus ermöglicht wirtschaftlichen Einsatz des Tisches an beiden Bettseiten



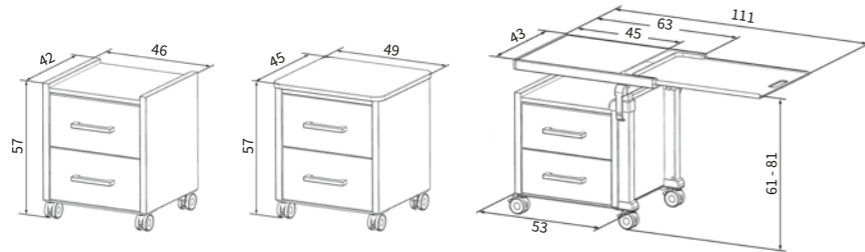
▲ Die großen, stabilen Abstellflächen des Aparto lassen sich auch bei täglichen Pflege-Routinen nutzen – z. B. für Waschschüsseln oder medizinische Geräte.

# Aparto breve

## Der niedrige Nachttisch ohne Kompromisse

Niedrige Nachttische bieten ein Plus an Sicherheit und Selbstständigkeit für Bewohner in Niedrig- oder Ultraniedrig-Betten. Gegenstände sind besser zu erreichen und leichter erkennbar.

Die Aparto-Serie bietet mit dem Aparto breve auch eine Variante mit dem innovativen, leicht zu bedienenden Betttisch – ein Alleinstellungsmerkmal.



▲ Der höhenverstellbare Betttisch bietet auch in Ultra-Niedrigbetten eine bequeme Abstellfläche.

▲ Die leichtgängigen Schubladen bieten sicheren Stauraum.

▼ Mit der abgerundeten Oberplatte und integriertem Tablettauszug sorgt der Aparto breve für Wohnlichkeit und Komfort auf niedriger Höhe.



▲ Stark sturzgefährdete Bewohner, die auf ein Ultra-Niedrigbett angewiesen sind, erleben im Alltag viele Einschränkungen. Mit dem niedrigen Aparto breve gewinnen sie ein Stück Lebensqualität zurück.

▼ Durch seinen höhenverstellbaren Betttisch dient der niedrige Nachttisch zugleich als ergonomische, rückschonende Abstellfläche für die Pflegekraft.

▼ Auch Bewohner mit körperlichen Einschränkungen können persönliche Dinge auf dem Aparto breve immer leicht erreichen.



### ENTSCHEIDEND BESSER Intelligent auf jeder Höhe

Mit seiner großen Flexibilität lässt sich der Aparto breve besonders wirtschaftlich einsetzen:

- mit dem von ca. 61 bis 81 cm höhenverstellbaren Betttisch auf jeder Höhe nutzbar
- optimaler Begleiter von Ultra-Niedrig-, Niedrig- und Standard-Pflegebetten
- rückschonende Arbeits- und Abstellfläche für Pflegekräfte
- drehbarer Korpus und leichte Manövrierbarkeit ermöglichen Einsatz an vielen Positionen im Raum



# Anpassungsfähig: nutzbar an beiden Bettseiten

## Drehbarer Korpus der Aparto-Serie

Mit unseren Aparto-Nachttischen gewinnen Sie eine neue Flexibilität: Durch seinen werkzeuglos drehbaren Korpus ist jeder Aparto überall einsetzbar – z.B. auch dann, wenn die Gesundheit des Bewohners eine indikationsbezogene Änderung verlangt. So können Sie auf allen Stationen wirtschaftlich und mit großer Planungssicherheit arbeiten.



▲ **Schritt 2:** Korpus innerhalb der Führung leicht nach links und vorn schieben und drehen.



▲ **Schritt 3:** Korpus platzieren und Korpussicherung einrasten.

▲ Die Drehung erfolgt in drei einfachen Schritten.  
**Schritt 1:** Korpussicherung nach oben schieben.

## Die neue Vielfalt nach Ihren Präferenzen

Ob wohnlich und kompakt mit abgerundeter Oberplatte und Tablettauszug oder kombiniert mit dem innovativen Betttisch, jede Variante bietet Ihnen eine perfekt zugeschnittene Aufteilung des Korpus.

Varianten	1 mit seitlichen Abschlusskanten	2 mit abgerundeter Oberplatte und Tablettauszug	3 mit integriertem, höhenverstellbarem Betttisch
<b>Korpusaufteilung</b>	1	2	3
<b>A</b> Schublade, offenes Fach, Tür	Modell A1	Modell A2	Modell A3
<b>B</b> Schublade, offenes Fach, große Schublade	Modell B1	Modell B2	Modell B3 Obere Schublade auch beidseitig bedienbar verfügbar.
<b>C</b> Schublade, Schublade, große Schublade	Modell C1	Modell C2	Modell C3
<b>D</b> offenes Fach, Schublade, Tür	Modell D1	Modell D2	Modell D3
<b>E</b> offenes Fach, Schublade, große Schublade	Modell E1	Modell E2	Modell E3
Alle freistehenden Varianten sind auch mit dem Somero-Adapter verfügbar			
<b>F</b> brevo	Modell F1	Modell F2	Modell F3
<b>Aparto mit integriertem Kühlschrank</b>			
<b>G</b> Kühlschrank	Modell G1 Geräumiger 30-Liter-Kühlschrank mit Türanschlag rechts oder links. Geeignet für z. B. 0,75-Liter-Getränkeflaschen.	Modell G2 Inkludierte 20-Liter-Kühlschrankschublade – leicht von oben für den Bewohner erreichbar	

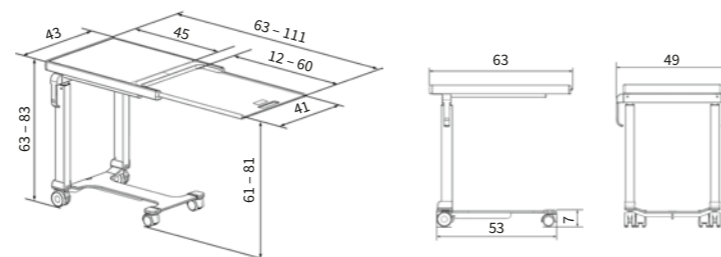
# Die Server der Aparto-Serie

## Innovative Begleiter

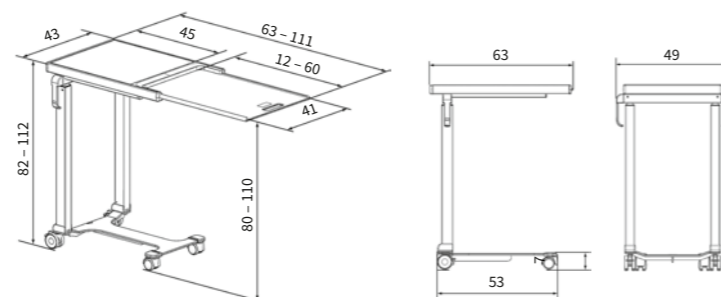
Die Nachttisch-Familie Aparto wird durch die beiden Server Aparto und Aparto brevo ergänzt. Vor allem die niedrige Variante brevo eignet sich optimal als Begleiter für Ultra-Niedrigbetten wie unser Modell Tereno. Innovative Funktionen der Aparto-Familie wie das platzsparende Einschieben der Betttischplatte und die unkomplizierten Reinigungsmöglichkeiten werden auch für die Server übernommen.

Die einfach höhenverstellbaren Server der Aparto-Familie eignen sich optimal für eine Versorgung des Bewohners im Bett.

Der mobile Server kann platzsparend über einen Aparto Nachttisch geschoben werden, wenn er nicht in Gebrauch ist.



▲ Server Aparto brevo



▲ Server Aparto



# Bausteine für ein angenehmeres Arbeiten und Wohnen

## Die Aparto-Familie bietet Vorteile für alle Anwender im Pflegeheim

„Ein gutes Preis-Leistungs-Verhältnis bei langer Einsatzdauer, hohe Flexibilität und eine optimale Hygiene sind mir wichtig.“

Inga Johansson,  
Hausleitung Pflegeheim



Die Hausleitung hat das Wohlbefinden aller Menschen im Pflegeheim im Blick. Unsere Aparto-Nachttische erfüllen diese Anforderungen:

- einfache, intuitive Bedienung
- leichtes Manövrieren an jeden gewünschten Ort
- auch der niedrige Aparto brevo unterstützt mit höhenverstellbarem Betttisch die Pflegekräfte

„Unser Wunschnachttisch lässt sich leicht bedienen und überall einsetzen. Er unterstützt Bewohner und Pflegekräfte gleichermaßen.“

Valerie Nowak,  
Pflegedienstleitung



Die Pflegedienstleitung muss viele Herausforderungen meistern: Das Personal auf den Stationen soll motiviert und bei guter Gesundheit sein. Die Bewohner und ihre Angehörigen sollen sich wohlfühlen. Unser Aparto hilft bei diesen Aufgaben:

- attraktive Anschaffungskosten und flexibler Einsatz
- wohnliches, individuelles Design
- einfache, gründliche Reinigung für eine sichere Hygiene

„Je weniger ich den Werkzeugkasten einsetzen muss, desto schneller kann ich unsere Ausstattung an die aktuellen Anforderungen anpassen.“

Mustafa Bilgin,  
Techniker



Die Haustechnik unterstützt den effizienten, reibungslosen Betrieb im Haus. Dazu sollten sich Betten und Nachttische schnell und sicher warten, reinigen und an die wechselnden Anforderungen in den Bewohnerzimmern anpassen lassen. Die Aparto-Serie unterstützt diese Ziele:

- robuste, langlebige Konstruktion
- werkzeuglose Umgestaltung durch den drehbaren Korpus
- Unterstützung durch den erstklassigen Stieglmeyer-Service

„Mir fallen viele körperliche Tätigkeiten schwer, aber ich möchte dennoch so eigenständig wie möglich leben.“

Eva Marks,  
Bewohnerin



Die Zimmerausstattung soll ein Gefühl von Individualität und Geborgenheit vermitteln. Unser Aparto-Nachttisch ist dabei ein wichtiger Baustein:

- ansprechendes Design
- sicherer und leicht zugänglicher Stauraum für wichtige persönliche Dinge
- einfache Bedienung auch bei eingeschränkten Fähigkeiten





Ausführung: zwei Schubladen oben und eine große Schublade unten.



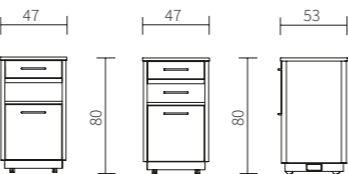
▲ Der Combino ist in zwei verschiedenen Ausführungen verfügbar. Standardmäßig mit offenem Fach in der Mitte.



▲ Die serienmäßige Multifunktionsschiene bietet viel Platz für Zubehör.



▲ Mit dem Fuß lässt sich der Bettisch am Combino an- und abkoppeln.



## Combino

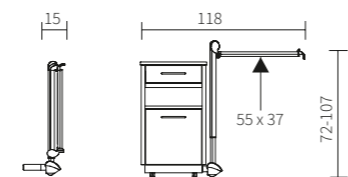
### Der Alleskönner

Der Combino vereint alle Service-Funktionen eines modernen Nachttisches mit leichter Bedienbarkeit. Er punktet mit hoher Standfestigkeit und einem zeitlos eleganten Design. Besonders die abgerundeten Eckprofile schaffen eine wohnliche Atmosphäre.

Der Combino ist mit und ohne seitlichen Bettisch lieferbar. Für den nötigen Stauraum sorgen ein Fach oder rollengeführte Schubladen in verschiedenen Größen, die sich nach Bedarf

auswählen und anordnen lassen. Optional kann unten ein Kühlschrank eingebaut werden.

Angenehmer wird der Alltag auch durch die praktischen Details des Combino. So gibt es neben einem arretierbaren Auszieh-tablett auch Adapterhülsen für ein Telefon oder die Gegensprechanlage. Eine Leselampe sorgt für gute Orientierung in der Nacht. Die serienmäßige Multifunktionsschiene bietet Platz für Zubehör und lässt sich als Handtuchhalter nutzen.



## Der Bettisch – flexibel am Combino

Besonders hohen Komfort bietet der Combino mit seinem stabilen, flexiblen Bettisch. Dieser lässt sich mit Leichtigkeit an- und abkoppeln – und zwar auf beiden Seiten. Daher kann

der Combino problemlos rechts und links vom Pflegebett platziert werden und passt sich jeder Zimmereinrichtung sowie jedem Grundriss an.



▲ Der Lumano ist mit vielen Dekoren und Griff-Varianten lieferbar.



▲ Der Tablettauszug eignet sich zur Nutzung eines Tablets oder Laptops.

▼ Lumano mit Somero Adapter und Bettisch.



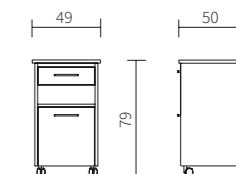
## Lumano

### Der Praktische

Der Lumano erhöht den Komfort im Pflegealltag mit einer besonders großen Ablagefläche. Er besitzt einen integrierten Tablettauszug unterhalb der Oberplatte, sodass sich deren Fläche nahezu verdoppeln lässt.

Auch in seinem Inneren punktet der Lumano: Die Schubladen sind rollengeführt und dadurch besonders leichtgängig und leise. Durch eine einfache Lösemechanik lassen sie sich schnell entnehmen und gründlich reinigen.

Optional ist der Lumano mit einem abklappbaren Bettisch erhältlich. Dessen Platte ist höhenverstellbar und lässt sich schwenken. Ein einfaches Umsetzen der Bettischsäule auf die andere Nachttischseite ist per Fußklick ohne Werkzeug möglich. Die 5. Rolle unter dem Nachttisch schafft Kippstabilität.





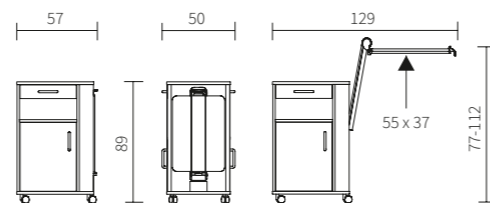
▲ Beim Estrado ist der Bettisch platzsparend in den Korpus integriert.



▲ Die Oberplatte des Estrado bietet besonders viel Platz.



▲ Die schwenkbare Bettischplatte lässt sich als Lesepult nutzen.



## Estrado

Der Vielseitige

Der Estrado ist ein stattlicher, komfortabler Nachttisch, punktet aber zusätzlich mit einem platzsparenden Design-Merkmal: Sein Bettisch ist im eingeklappten Zustand vollständig in den Korpus integriert. Dadurch vergrößert sich die alles über-

deckende Oberplatte, sodass der Estrado sehr viel Abstellplatz bietet. Schublade, Fach und Schrank können von beiden Seiten genutzt werden und bringen ein Höchstmaß an Flexibilität in den Alltag.



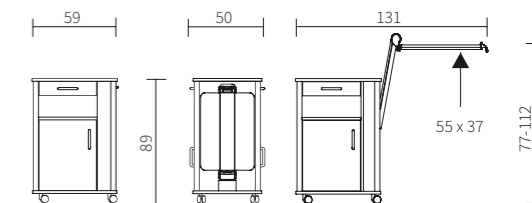
▲ Tischplatte und Eckprofile des Alcamo sind wohnlich abgerundet.



▲ Der Alcamo ist von beiden Seiten nutzbar.



▲ Der höhenverstellbare Bettisch lässt sich schwenken.



## Alcamo

Der Gemütliche

Der Alcamo verbindet die komfortable Vielseitigkeit des Estrado mit einer wohnlichen Design-Variante: Seine Tischplatte und die Eckprofile sind abgerundet und schaffen so eine besonders gemütliche Atmosphäre. Der voluminöse Schrank, das Ablagefach und die Schublade des 89 cm hohen Nachttisches

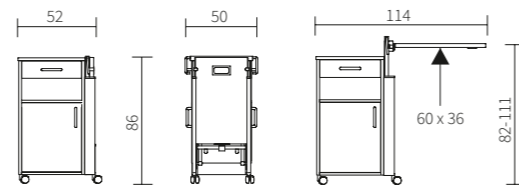
bieten sehr viel Platz, sodass die wichtigen Dinge des täglichen Lebens jederzeit schnell griffbereit sind – von beiden Seiten. Der Bettisch des Alcamo lässt sich mithilfe einer Kraftunterstützung leicht und stufenlos auf die gewünschte Höhe bringen.



▲ Der robuste Bettisch des Conturo lässt sich einfach mechanisch verstellen.



▲ Der Bettisch vergrößert die Ablagefläche.



## Conturo

### Der Robuste

Der Conturo ist dank seiner robusten Bauweise und hohen Flexibilität so belastbar, dass er jeder Anforderung im Pflegealltag spielend standhält. Außerdem bietet er den Bewohnern viele praktische Mehrwerte: Sämtliche Schubladen und das Ablagefach lassen sich von beiden Seiten nutzen. Muss der Nachttisch dennoch im Raum bewegt werden, erleichtern seine 360°-Rollen das Manövrieren deutlich.

Die mechanische Höhenverstellung des Bettisches ist ebenfalls sehr stabil und lässt sich einfach bedienen. Möchte der Bewohner den Bettisch als Lese- oder Schreibtisch nutzen, kann er dessen Platte schräg stellen und erhält so eine komfortable Unterlage.

Auf Wunsch kann in den Conturo anstelle des Schrank-Elementes ein Kühlschrank eingebaut werden – ideal für eine schnelle Erfrischung an heißen Tagen.



▲ Dank seiner Beweglichkeit ist der Server Pleto im Pflegealltag vielfältig einsetzbar.

## Pleto

### Der elegante Begleiter

Ganz gleich, ob der Bewohner liegt, sitzt oder steht – der Server Pleto ist immer ein idealer Begleiter. Mit seinem großen Verstellbereich von 69 bis 104 cm passt er sich allen Anforderungen mühelos an.

Die Tischplatte des Servers ist in 2 Varianten wählbar: Als waagerechte Fläche in einem Stück eignet sie sich ideal für Mahlzeiten oder als sichere Ablage. Bei der geteilten Variante lässt sich der größere Teil der Platte horizontal schwenken und wird dadurch zu einem bequemen Schreibtisch.

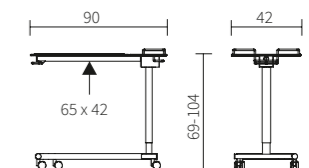
All dies können die Bewohner auch im Liegen genießen, denn mit seinem C-Form-Gestell lässt sich der Server Pleto direkt am Bett oder Stuhl positionieren. Sollte das Bett dabei einmal versehentlich hochgefahren werden, droht keine Verletzungsgefahr: Der Server ist auch ohne gezielte Griffauslösung höhenverstellbar.



▲ Der Server Pleto ist mit einer durchgehend waagerechten Platte wählbar.



▲ Alternativ ist eine geteilte Tischplatte erhältlich, deren größerer Teil sich schwenken lässt.





▲ Der Quado lässt sich dank Gasfederunterstützung mühelos in die gewünschte Höhe von 85 bis 115 cm bringen.

## Quado

### Der mobile Begleiter

Der Quado ist ein Server mit vielen Komfort-Eigenschaften. Seine Schublade und die zwei geräumigen Fächer sind beidseitig bedienbar und bieten viel Stauraum für persönliche Dinge. Der höhenverstellbare Korpus und der klappbare Betttisch in Lichtgrau eignen sich ideal für Mahlzeiten im Bett. Durch seine guten Fahreigenschaften und sein leichtes Gewicht kann der Quado auch als Wagen genutzt werden, mit dem die Pflegekraft Medikamente und Pflege-Utensilien von Raum zu Raum transportiert. Das flächige Design des leicht zu reinigenden Servers sorgt dabei für sehr gute Hygiene-Eigenschaften.

Mehrere Quado-Modelle lassen sich zum Lagern platzsparend ineinander schieben.



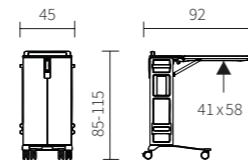
▲ Der Betttisch des Quado lässt sich einfach und gedämpft abklappen.



▲ Das Untergestell sorgt für eine hohe Standfestigkeit und lässt sich einfach reinigen.



▲ Das optionale seitliche Zusatzfach eignet sich für Zeitschriften und weitere persönliche Dinge.



## Griffe



**184361**  
Segmentbogensgriff | Chrom



**186024**  
Segmentbogensgriff | matt



**194259**  
Stangengriff | matt



**175984**  
Bügelgriff | Chrom



**194258**  
Bügelgriff | matt



**151279**  
Bügelgriff eckig | Metall matt



**306692**  
Designbügelgriff | matt

NEU

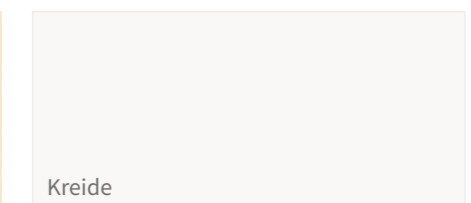

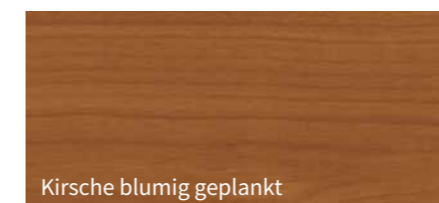







**310286**  
Designbügelgriff | schwarz

NEU

## Dekore

Zur ganz individuellen Gestaltung eines Nachttisches und zur optischen Anpassung an die bereits vorhandene Einrichtung bieten wir Ihnen eine spezielle Auswahl von Farben und Mustern. Wir beraten Sie gern und planen mit Ihnen gemeinsam.





▲ Im Journalhalter ist viel Platz für Dokumente und Zeitschriften.



▲ Die Halterung an der Reling kann für Flaschen und Gläser genutzt werden.



▲ Der Handtuchhalter an der Reling lässt sich flexibel positionieren.



▲ Ein Abfallbehälter kann an der Multifunktionsschiene angebracht werden.



▲ Für die optional abschließbare Schublade ist ein Einsatz als Ordnungshelfer erhältlich.



▲ Der ansteckbare USB-Clip an der Reling des Nachttisches ermöglicht eine Stromversorgung für die persönlichen Geräte.

## Zubehör

### Mehr Komfort und Unterstützung im Alltag

Der Nachttisch ist neben dem Bett das wichtigste Möbelstück in einem Pflegezimmer. Für eine möglichst individuelle und flexible Lösung bietet Stieglmeyer eine große Auswahl an Zubehör mit vielen unterschiedlichen Funktionen.

Ein Kühlschrank ist ein sicherer Aufbewahrungsort für Getränke und Lebensmittel an heißen Tagen. In vielen Modellen lässt er sich problemlos integrieren.

Die Reling auf der Oberplatte des Nachttisches ist aus Aluminium. Sie kann zur Aufnahme eines praktischen Handtuchhalters oder Flaschenhalters genutzt werden. Der Flaschenhalter sichert Flaschen und Gläser auf der Nachttischoberplatte. Ebenso kann an der Reling ein USB-Clip mit Verlängerungskabel zur Steckdose angesteckt werden um Geräte schnell wieder aufzuladen.

Ein Abfallbehälter mit Deckel und Fassungsvermögen von gut 5 Litern lässt sich an der Multifunktionsleiste des Nachttisches einfach einhängen. Der Behälter ist aus Kunststoff und damit problemlos zu reinigen.

Der Journalhalter bietet Platz für Zeitschriften und Bücher. Die variablen Schubladeneinsätze helfen Ordnung zu halten und schützen die Schubladen vor Beschädigung. Möchte der Bewohner im Nachttisch persönliche Wertgegenstände aufbewahren, bietet sich die abschließbare Schublade für eine höhere Sicherheit an.

# STIEGELMEYERGROUP



## Solutions for people who care

Die Stieglmeyer-Gruppe ist Deutschlands führender Hersteller von medizinischen Betten für Krankenhäuser, Pflegeheime und die Pflege zuhause. Mit modernen Nachttischen, Möbeln und digitalen Assistenzsystemen ist sie zugleich ein innovativer Anbieter ganzheitlicher Lösungen. Das familiengeführte Unternehmen entwickelt erfolgreich Angebote für die internationalen Märkte in mehr als 100 Ländern.

### Unsere Stärken:

- Produktentwicklung an unserem Hauptsitz Herford in Deutschland – Produktion in vier modernen Werken in Deutschland und Polen
- Fabrik in China für den chinesischen Markt
- Tochtergesellschaften und Vertriebspartner in zahlreichen Ländern
- erstklassiger Service mit zuverlässiger Ersatzteilversorgung
- Schulungen und Prozessoptimierung für unsere Kunden
- nachhaltiges Handeln mit hohem gesellschaftlichem Engagement

1.000 MITARBEITER WELTWEIT	11 STANDORTE in Deutschland, Polen, den Niederlanden, Belgien, Frankreich, Finnland, Südafrika und China	Maßgeschneiderte ANGEBOTE für alle MÄRKTE
MEHR ALS 100.000	produzierte Betten pro Jahr	Internationale ZERTIFI- ZIERUNG
BIS ZU 15 JAHRE	VERTRIEB in über 100	DEUTSCHE INGENIEURSKUNST
Ersatzteillieferungen	Ländern	

### Unsere Expertise

- Krankenhaus
- Pflegeheim
- Pflege zuhause
- Komfortbetten
- Objektmöbel
- Service

### Unsere Werte

- Erfahren
- Menschlich
- Verlässlich
- Lösungsorientiert
- Aufgeschlossen
- Selbstbewusst

### Unsere Marken



# Ausstattungen und Optionen

Modell	Aparto	Aparto breve
<b>Allgemeines</b>		
Rollenfeststellung einzeln gebremst	✓	✓
Höhenverstellbarer und ausziehbarer Betttisch	0	0
<b>Korpusaufteilung (von oben nach unten betrachtet)</b>		
<b>A</b> Schublade, offenes Fach, Tür	0	-
<b>B</b> Schublade, offenes Fach, große Schublade	0	-
<b>C</b> Schublade, Schublade, große Schublade	0	-
<b>D</b> offenes Fach, Schublade, Tür	0	-
<b>E</b> offenes Fach, Schublade, große Schublade	0	-
<b>F</b> breve, 2 Schubladen	-	✓
<b>G</b> Schublade, Kühlschrank (20-Liter Schublade* <sup>1</sup> oder 30-Liter mit Tür)	0	-
<b>Bettischvarianten</b>		
Integrierter Betttisch ohne Schwenkung – Max. Belastung Betttisch in kg:	0 20	0 20
Adaptierbarer Betttisch Somero mit Schwenkung – Max. Belastung Betttisch in kg:	0 15	- -
<b>Ausstattungen (optional ab Werk verbaut)</b>		
Softeinzug Schublade	0	0
Schubladeneinsatz aus Kunststoff (obere Schublade)	0	0
Schubladenschloss (obere Schublade)	0	0
Multifunktionsschiene inkl. Aufnahme für Leselampe	0	0
Reling * <sup>2</sup>	0	0
Haken, Handtuchhalter * <sup>3</sup>	0	0
Flaschenhalter für Reling * <sup>3</sup>	0	0
<b>Zubehör</b>		
Journalhalter * <sup>4</sup>	0	0
Abfallbehälter mit Deckel * <sup>4</sup>	0	0
Getränkehalter * <sup>3</sup>	0	0
Flaschenhalter für Schublade	0	0
Steckdosenleiste	0	0
Ansteckbares USB-Verlängerungskabel * <sup>3</sup>	0	0

✓ = Standardausstattung  
0 = optional erhältlich  
– = nicht lieferbar

\*1 nur in Kombination mit integriertem Betttisch  
\*2 nur in Kombination mit abgerundeter Oberplatte und Tablettauszug  
\*3 nur in Kombination mit Reling  
\*4 nur in Kombination mit Multifunktionsschiene

Modell	Lumano	Combino	Estrado	Alcamo	Conturo
<b>Allgemeines</b>					
Nachttisch beidseitig bedienbar	-	-	✓	✓	✓
Rollenfeststellung	✓	-	✓	✓	✓
Rolle ungebremst	-	✓	-	-	-
Betttisch	0	0	✓	✓	✓
<b>Korpusaufteilung (von oben nach unten betrachtet)</b>					
Beidseitig bedienbare Schublade mit offenem Zwischenfach und Tür beidseitig	-	-	✓	✓	✓
Schublade oben mit offenem Zwischenfach und großer Schublade unten	✓	✓	-	-	-
Zwei Schubladen und eine große Schublade unten	0	0	-	-	-
Schublade oben mit Kühlschrank (30 Liter mit Tür)	0	0	0	0	0
Abgerundete Oberplatte	✓	✓	-	✓	-
Tablettauszug	✓	✓	-	-	-
<b>Bettischvarianten</b>					
Integrierter Betttisch Conturo mit Schwenkung	-	-	-	-	✓
Integrierter Betttisch Estrado/Alcamo mit Schwenkung	-	-	✓	✓	-
Adaptierbarer Betttisch Combino mit Schwenkung	-	0	-	-	-
Adaptierbarer Betttisch Somero mit Schwenkung	0	-	-	-	-
Max. Belastung Betttisch in kg	15	15	15	15	15
<b>Ausstattungen (ab Werk verbaut)</b>					
Softeinzug Schublade	0	0	-	-	-
Schubladeneinsatz aus Kunststoff	0	0	0	0	0
Schubladenschloss	0	0	0	0	0
Multifunktionsschiene inkl. Aufnahme für Leselampe	0	✓	0	-	-
Reling	0	0	0	0	0
Haken, Handtuchhalter * <sup>3</sup>	0	0	0	0	0
Flaschenhalter für Reling * <sup>3</sup>	0	0	0	0	0
<b>Zubehör</b>					
Journalhalter * <sup>4</sup>	0	0	0	-	0
Abfallbehälter mit Deckel * <sup>4</sup>	0	0	0	-	0
Getränkehalter * <sup>3</sup>	0	0	0	0	0
Flaschenhalter für Schublade	0	0	-	-	-
Ansteckbares USB-Verlängerungskabel * <sup>3</sup>	0	0	0	0	0

✓ = Standardausstattung  
0 = optional erhältlich  
– = nicht lieferbar

\*1 nur in Kombination mit integriertem Betttisch  
\*2 nur in Kombination mit abgerundeter Oberplatte und Tablettauszug  
\*3 nur in Kombination mit Reling  
\*4 nur in Kombination mit Multifunktionsschiene



# STIEGELMEYERGROUP

Solutions for people who care



## Hauptsitz / Headquarters

*Deutschland / Germany*  
**Stiegelmeier GmbH & Co. KG**  
Ackerstraße 42  
32051 Herford  
Phone +49 (0) 5221 185 - 0  
Fax +49 (0) 5221 185 - 100  
info@stiegelmeier.com  
www.stiegelmeier.com



## Hauptsitz / Headquarters

*Deutschland / Germany*  
**Burmeier GmbH & Co. KG**  
Industriestraße 53  
32120 Hiddenhausen  
Phone +49 (0) 5223 9769 - 0  
Fax +49 (0) 5223 9769 - 090  
info@burmeier.com  
www.burmeier.com

### *France*

**Stiegelmeier SAS**  
16 Avenue de l'Europe  
Bâtiment SXB1  
67300 Schiltigheim  
Phone +33 (0) 4 7238 - 5336  
contact@stiegelmeier.fr  
www.stiegelmeier.fr

### *South Africa*

**Stiegelmeier Africa (PTY) Ltd.**  
The Estuaries - Century City  
Cape Town, 7441  
Phone +27 (0) 21 555 - 1415  
Fax +27 (0) 21 555 - 0639  
info.southafrica@stiegelmeier.com  
www.stiegelmeier.co.za

### *Nederland / Netherlands*

**Stiegelmeier BV**  
Peppelenbos 7  
6662 WB Elst  
Phone +31 (0) 345 581 - 881  
info@stiegelmeier.nl  
www.stiegelmeier.nl

### *Suomi / Finland*

**Stiegelmeier Oy**  
Ahjokatu 4 A  
15800 Lahti  
Phone +358 (0) 3 7536 - 320  
Fax +358 (0) 3 7536 - 330  
stiegelmeier@stiegelmeier.fi  
www.stiegelmeier.fi

### *Polska / Poland*

**Stiegelmeier Sp. z o.o.**  
86-212 Stolno  
Grubno 63  
Phone +48 56 6771 - 400  
Fax +48 56 6771 - 410  
info.stolno@stiegelmeier.pl  
www.stiegelmeier.pl

### *China*

**Stiegelmeier China Co. Ltd.**  
Poly Center, No. 8 South Wenhua Road  
Dongping New Town, Shunde District  
528300 Foshan  
Phone +86 757 29878710 - 0  
info@stiegelmeier.cn  
www.stiegelmeier.cn



stiegelmeier-group.com