



# Libra

Niedrigbetten für die moderne Pflege

---

# Libra:

## Das Niedrigbett für mehr Mobilität, Sicherheit und Wohnlichkeit



Die Zahl der Pflegebedürftigen und besonders der Anteil demenziell erkrankter Menschen werden in den kommenden Jahren erheblich steigen. Bis 2030 erwartet die Weltgesundheitsorganisation 40 % mehr Demenzerkrankungen als zu Beginn des Jahrzehnts. Ein gutes Pflegebett muss dabei helfen, diese Herausforderung zu bewältigen. Genau dafür steht unsere Libra-Familie.

Die niedrigste Liegeflächenposition und intelligente geteilte Seitensicherungen minimieren das Sturzrisiko bei voller Bewegungsfreiheit. Durch ihren modularen Aufbau entwickeln sich die Betten zugleich Schritt für Schritt mit den Anforderungen der Bewohner mit.



ENTSCHEIDEND BESSER

### Libra – die Sicherheitsstandards\*

- EN 14971 – Risikoanalyse für Medizinprodukte
- EN 60601-1 – Sicherheit für medizinisch elektrische Geräte
- EN 60601-1-1 – Elektromagnetische Verträglichkeit
- DIN EN 60601-2-52 – Medizinische elektrische Geräte

\* Sicherheitsempfehlung des Bundesinstitutes für Arzneimittel und Medizinprodukte (BfArM)

## Inhalt

### Libra Standard

- Maßgeschneidert für individuelle Ansprüche 4

### Libra – Variante movo

- Besonders gut fahrbar für einen lebendigen Alltag 6

### Libra partner

- Das Doppelbett für eine erfüllte Partnerschaft im Alter 8

### Seitensicherungen

- Vario-Safe-System 10
- Easy-Click-System 12

### Komfort und Liegeflächen

- 14

### Medizinische Lagerungsmöglichkeiten

- Unterstützung bei Genesung und Prophylaxe 16

### Bedienung

- Handschalter für individuelle Anforderungen 17

### Ergonomie und Mobilisierung

- Rückenproblemen effizient vorbeugen 18
- Entlastung der Pflegekräfte im Alltag 19
- Bettverlängerung 20

### Wartungsfreundlich

- 24-Volt-System 21

### Design

- Häupter und Dekore 22
- Kopf- und Fußteile 22
- Stoffe und Kunstleder 23
- Polsterungen 23

### Sinnvolle Ergänzungen

- Mehr Sicherheit und Komfort 24

### Technischer Service

- Ersatzteile, Bettenprüfung, Wartung 25

### Ausstattungen und Optionen

- 26

### Die Stieglmeyer-Gruppe

- 27



### Libra Standard

- **Höhenverstellung:**  
ca. 25 – 80 cm
- **hohe sichere Arbeitslast 225 kg**
- **Niedrigbett zur Sturzprophylaxe:**  
Schutz ohne FEM
- **attraktive Formen, Dekore und Polstervarianten**

Seite 4



### Libra – Variante movo

- **Höhenverstellung:**  
ca. 28 – 83 cm
- **hohe sichere Arbeitslast 225 kg**
- **noch bessere Fahreigenschaften:**  
leichtes Manövrieren in engen Räumen
- **Bewohner können im mobilen Bett leichter am Alltag teilhaben**

Seite 6



### Libra partner

- **Höhenverstellung:**  
ca. 25 – 80 cm
- **hohe sichere Arbeitslast 2 x 225 kg**
- **flexibles Doppelbett:**  
zusammen oder getrennt schlafen
- **hohe Sicherheit durch synchrone Bewegung des Bettkorpus**

Seite 8



# Vario Safe Libra Standard

Maßgeschneidert für individuelle Ansprüche

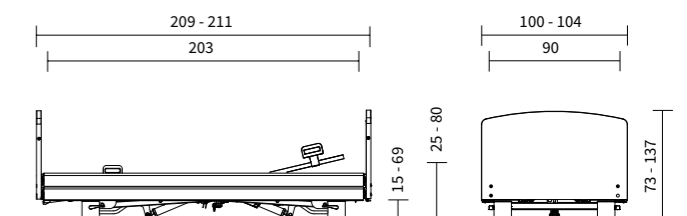
Die Standard-Variante des Libra bietet als Niedrigbett mit optionalen geteilten Seitensicherungen große Sicherheit und zugleich volle Bewegungsfreiheit. Die bodennahe Tiefposition von nur ca. 25 cm minimiert das Risiko von Sturzverletzungen, die kopfseitig angestellte geteilte Seitensicherung lässt Platz für den Ein- und Ausstieg. Damit folgen wir der Philosophie des Werdenfelser Weges, auf freiheitsentziehende Maßnahmen (FEM) zu verzichten.

- großer Höhenverstellbereich von ca. 25 – 80 cm für Sturzprophylaxe und rückschonende Pflege
- hohe sichere Arbeitslast von 225 kg
- optionale geteilte Seitensicherungen für individuellen Schutz in jeder Situation
- werkzeuglose Entnahme aller Seitensicherungen mit Vario-Safe- oder Easy-Click-System
- wohnliche Optik durch wählbare Häupter, Holzdekore und Polsterungen



- ▲ Mit der niedrigen Liegeflächenposition von 25 cm werden die Folgen von Stürzen minimiert.
- ◀ Das flexible Vario-Safe-System ermöglicht eine individuelle Kombination von Seitensicherungselementen, Blenden und Häuptern.

Außenmaße/Höhenverstellbereich:



Großer Höhenverstellbereich: 25 bis 80 cm
Werdenfelser Weg
Niedrigbett
Bettverlängerung
24 Volt System
Trendelenburg-Position
Fußtieflage
Vario Safe
EASY Click



# Vario Safe Libra – Variante movo

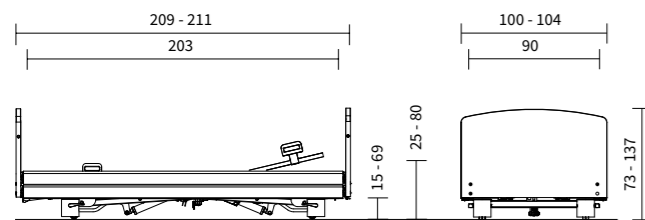
Besonders gut fahrbar  
für einen lebendigen Alltag

Die Variante movo des Libra überzeugt durch ihre besonders gute Fahrbarkeit. Manövrieren in engen Räumen und Mehrbettzimmern oder der Transport des Bettes an einen anderen Einsatzort im Haus werden dadurch erheblich einfacher. Pflegekräfte und Techniker werden entlastet, das Risiko von Kollisionsschäden sinkt. Die gute Fahrbarkeit der Variante movo ermöglicht zudem bettlägerigen Menschen die Teilhabe am täglichen Leben – ihr Bett lässt sich mühelos in den Gemeinschaftsraum oder auf die Terrasse rollen.


- 100-mm-Doppellaufrollen mit sehr guten Fahreigenschaften
- Rollenzentralfeststellung serienmäßig
- großer Höhenverstellbereich von ca. 28 - 83 cm



Außenmaße/Höhenverstellbereich:



▲ Mit der Modellvariante movo wieder am alltäglichen Leben teilhaben.







Mit dem Libra partner genießen Paare im Pflegeheim ein neues Lebensgefühl.

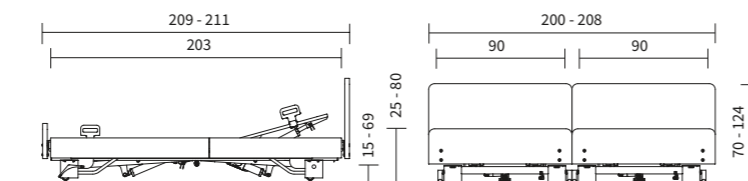
## Libra partner

### Das Doppelbett für eine erfüllte Partnerschaft im Alter

Wenn Paare ins Pflegeheim ziehen oder sich dort neu finden, stellt sich die Frage des Zusammen- oder Getrenntschlafens. Mit dem Libra partner haben Sie in jeder Situation eine flexible Lösung. Das Doppelbett erfüllt alle Anforderungen der Pflege ebenso souverän wie die Libra-Einzelbetten. Zugleich lassen sich seine Hälften ohne Aufwand trennen und z. B. an den gegenüberliegenden Wänden des Raumes platzieren. Persönliche Wünsche der Partner können dadurch ebenso berücksichtigt werden wie medizinische Indikationen, die nachts eine räumliche Trennung nahelegen.

- großer Höhenverstellbereich von ca. 25 - 80 cm
- sichere Arbeitslast 225 kg pro Liegefläche
- geteilte Seitensicherung mit Vario-Safe-System optional

Außenmaße/Höhenverstellbereich:



▲ Die Betthälften lassen sich mühelos trennen und wieder zusammenfügen – so wird auch eine Pflege am Bett von beiden Seiten möglich.

### Komfort und Sicherheit klug kombiniert

Bei der Konstruktion des Libra partner haben wir großen Wert drauf gelegt, den beiden Nutzern individuellen Komfort zu bieten und zugleich für optimalen Schutz zu sorgen. Die Rücken- und Beinlehnen der beiden Liegeflächen lassen sich einzeln verstellen, sodass z. B. ein Partner noch lesen kann, während der andere bereits schläft. Dazu verfügt jede Betthälfte über einen eigenen Handschalter.

Die Liegeflächen bewegen sich bei der Höhenverstellung und der Schwenkung immer synchron. So werden Freiräume zwischen den Liegeflächen vermieden, in denen sich die Bewohner einklemmen könnten.



▲ Für beide Liegeflächen steht ein separater Handschalter zur Verfügung.

### ENTSCHEIDEND BESSER Die Sitzposition

Elektrisch verstellbare Doppelbetten sind oft nur nebeneinander stehende Einzelbetten mit geringer Funktionalität. Das Libra partner überzeugt hingegen als eines der wenigen Modelle mit seiner Schwenkbarkeit in eine bequeme Sitzposition. Diese unterstützt die Atmung, erleichtert Mahlzeiten im Bett und fördert einen lebendigen Alltag auf Augenhöhe.





„Pflegetbetten müssen sich schnell an den aktuellen Pflegebedarf anpassen lassen.“

Marco Leone,  
Pflegedienstleitung



## DIE STIEGELMEYER-LÖSUNG

### Drei Seitensicherungen zur Auswahl



- geteilte Seitensicherung mit Vario Safe
- wohnliche Blende mit Vario Safe



- durchgehende Seitensicherung Easy Click
- kombinierte Seitensicherung Easy Click



Vario  
Safe



EASY  
Click

## Seitensicherungen

### Optimale Balance aus Schutz und Freiheit

Pflegebedürftige Menschen haben sehr unterschiedliche Schutzbedürfnisse, die sich zudem schnell wandeln können. Mit drei wählbaren Seitensicherungssystemen bietet das Libra Flexibilität in jeder Situation.

Die geteilte Seitensicherung mit dem Vario-Safe-System lässt sich werkzeuglos abnehmen und austauschen. Damit passt sie sich schnell an jeden Bewohner an.

Die geteilte kombinierbare Seitensicherung besitzt eine Mittelstütze, die zugleich als Aufstehhilfe dient. Ihre Holme lassen sich mit dem praktischen Easy-Click-System ebenso leicht abnehmen wie die Holme der durchgehenden Seitensicherung für maximalen Schutz.



Vario  
Safe

- ▲ Die geteilte Seitensicherung lässt sich mit wohnlichen Blenden kombinieren.



Vario  
Safe

- ▲ Die 4 Elemente der geteilten Seitensicherung sind einzeln in 2 Stufen nach oben ausziehbar.



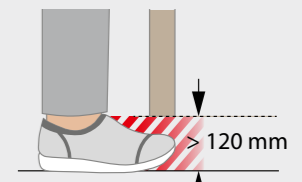
EASY  
Click

- ▲ Die durchgehende Seitensicherung sorgt für maximalen Schutz.



EASY  
Click

- ▲ Kopfseitiges Element und Mittelstütze der kombinierbaren Seitensicherung bieten normgerechten Schutz.



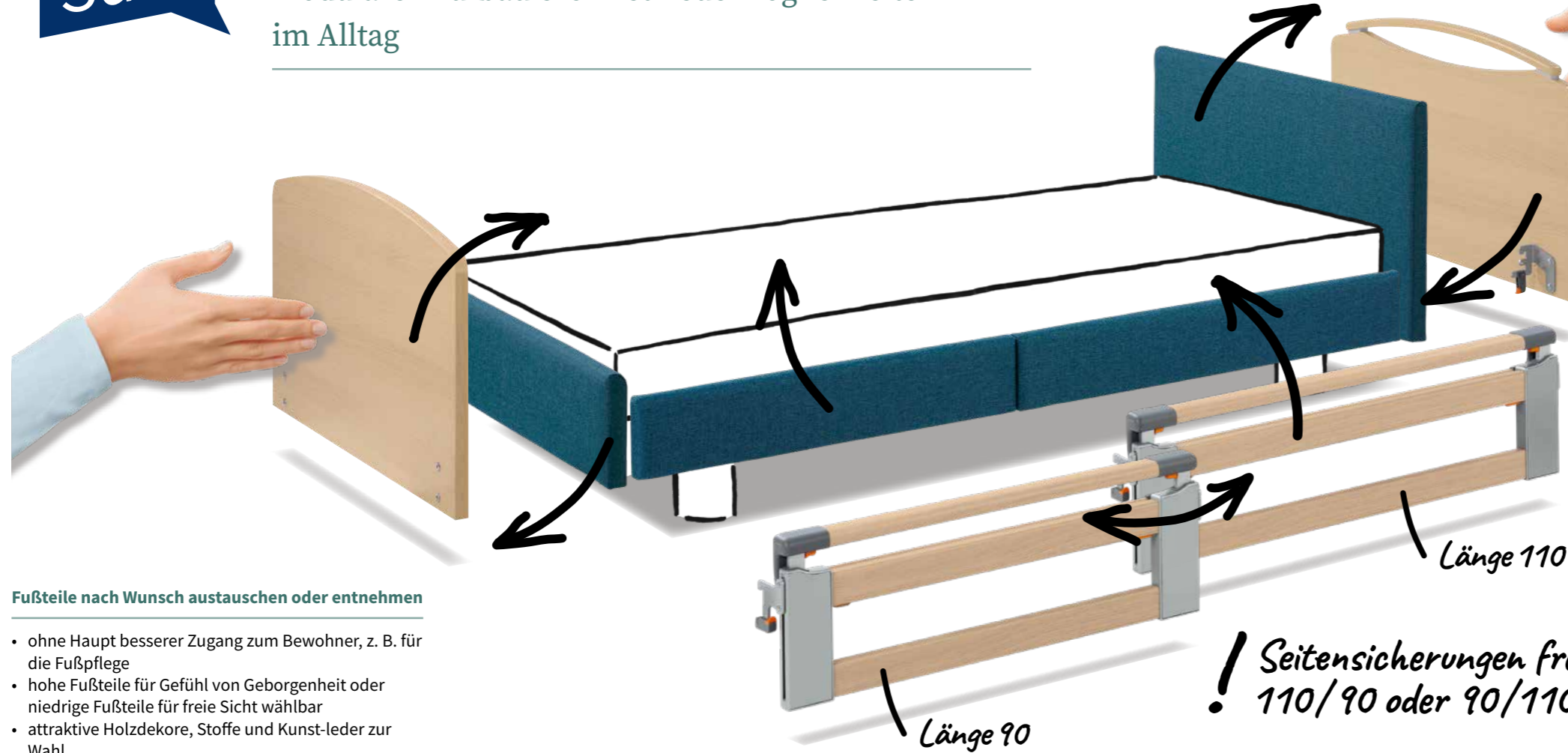
Vario  
Safe

ENTSCHEIDEND BESSER  
Sicherheit  
vor Quetschungen

- Ein Sicherheitsmechanismus an der Seitensicherung sorgt dafür, dass eine nach unten fahrende Liegefläche keine Füße, Sockelleisten oder am Bett stehende Utensilien quetscht oder beschädigt. Anders als bei Herstellern mit feststehenden Seitenblenden schiebt sich die Seitensicherung nach oben.
- Einhaltung der Sollforderung DIN 60601-2-52.

## Vario Safe – das System für wechselnde Anforderungen

Modularer Aufbau eröffnet neue Möglichkeiten im Alltag



### Fußteile nach Wunsch austauschen oder entnehmen

- ohne Haupt besserer Zugang zum Bewohner, z. B. für die Fußpflege
- hohe Fußteile für Gefühl von Geborgenheit oder niedrige Fußteile für freie Sicht wählbar
- attraktive Holzdekore, Stoffe und Kunstleder zur Wahl

### Geteilte Seitensicherungen zweistufig teleskopierbar

- geteilte Seitensicherung in zwei Stufen nach oben teleskopierbar oder diagonal anstellbar
- maximaler Schutz oder dezente Orientierungshilfe
- mühelose Auslösung mit ergonomischen Tasten

### Kopfteile nach Wunsch sekundenschnell austauschen

- wohnliche Designvarianten, mit oder ohne Griffleisten
- attraktive Holzdekore, Stoffe und Kunstleder wählbar
- farbliche Gestaltung der Häuper und Seitenblenden kann unterschiedlich sein

### Geteilte Seitensicherung bei Bedarf montieren oder demontieren

- 2 Elemente mit 90 und 110 cm Länge lassen sich frei kombinieren oder einzeln verwenden
- 110 cm kopfseitig entsprechen normgerechten Seitensicherungsschutz
- 90 cm kopfseitig geben ein Gefühl von Sicherheit und Orientierung und lassen viel Platz für den Ein- und Ausstieg

**! Seitensicherungen frei kombinierbar: 110/90 oder 90/110**



Hier gehts zum Vario-Safe-Video

Das Vario-Safe-System ist die ideale Option, wenn Sie Ihr Libra bzw. Libra partner Bett mit geteilten Seitensicherungen oder Seitenblenden ausstatten möchten. Mit Vario Safe lassen sich alle Elemente des Bettumbaus werkzeuglos abnehmen und austauschen. Möglich wird dies durch patentierte Verschlüsse.

Hat ein neuer Bewohner ein anderes Schutzbedürfnis oder einen individuellen Geschmack, können Seitensicherungen reduziert und Kopf- und Fußteile in kürzester Zeit ausgewechselt werden. Dies entlastet die Haustechnik und spart Kosten, da das Pflegeheim mit einem überschaubaren Bestand an Umbau-Elementen viele Betten maßgeschneidert ausrüsten kann.

### ENTSCHEIDEND BESSER Normgerechter Schutz

- Bei einer Liegeflächenlänge von 200 cm besteht die **geteilte Seitensicherung** auf beiden Seiten je aus einem 110 cm und einem 90 cm langen Element.
- Diese Elemente können kopf- und fußseitig miteinander **getauscht** werden.
- Wird das 110-cm-Element kopfseitig angebracht, deckt es **über 50 % der Liegefläche** ab und ist damit auch allein eine normgerechte Seitensicherung.
- Das 90-cm-Element bietet allein keinen normgerechten Schutz, aber **Halt und viel Platz** für Ein- und Ausstieg.
- Wird die **Bettverlängerung** genutzt, können zwei 110-cm-Elemente angebracht werden.

### Vario Safe – werkzeuglose Handhabung mit hoher Sicherheit



▲ Vario-Safe-Element in den Bettrahmen einstecken und mit Verschlüssen befestigen.

▲ Der Steckschutz garantiert eine sichere und normkonforme Anbringung der Seitensicherung.





# Easy Click – leichte Bedienung und bessere Hygiene

Durchgehende und kombinierbare Seitensicherung werkzeuglos montierbar




Neues Befestigungssystem für kombinierbare und durchgehende Seitensicherung

Stark sturzgefährdete Bewohner benötigen maximalen Schutz – die klassische durchgehende Seitensicherung ist in diesem Fall häufig die beste Wahl. Auf Wunsch lässt sie sich auf der anderen Bettseite mit der kombinierbaren geteilten Seitensicherung zusammenstellen, sodass Sicherheit und Freiheit in idealer Balance sind. Die Mittelstütze der kombinierbaren Seitensicherung ist zugleich eine robuste Mobilisierungshilfe.

Die neue Generation des Libra bringt für beide Seitensicherungen serienmäßig das intelligente Easy-Click-System. Die Holme lassen sich dabei werkzeuglos auf vormontierte Halterungen „klicken“. Das erleichtert den Aufbau und die Reinigung des Bettes. Die eleganten Kunststoffkappen schützen das Innere der Holme vor Schmutz und Flüssigkeiten. Auch mit dem Easy-Click-System lassen sich Seitensicherungen wirtschaftlich zwischen mehreren Betten austauschen.



▲ Mit Easy Click lassen sich die Holme werkzeuglos an vormontierten Halterungen anbringen.



▲ Mit einer leicht bedienbaren Auslösung an Kopf- und Fußteilen lassen sich die Holme mühelos absenken.



▲ Um die Holme der kombinierbaren Seitensicherung abzusenken, drückt man einfach den Knopf an der Mittelstütze. Die Stütze selbst lässt sich bei Nichtgebrauch abnehmen und in einer Halterung unter dem Bett verstauen.



Mit der verstellbaren Rückenlehne ist der Alltag immer bequem.

## Komfort und Liegeflächen

Lebensfreude wie in einem guten Hotel

Im Libra können sich pflegebedürftige Menschen wohl und geborgen fühlen. Dazu tragen die präzisen Verstellmöglichkeiten des Bettes entscheidend bei. Entspannt sitzen, fernsehen oder ein Gespräch auf Augenhöhe führen – im Libra ist es möglich. Mit einer Fußtieflage von bis zu 12° und einer Rückenlehnenverstellung von bis zu 70° lässt sich das Bett in einem bequemen Sessel verwandeln. So können die Bewohner besser am Alltagsgeschehen teilnehmen.



▲ Die 4-geteilte Metall-Lamellen-Liegefläche des Libra ist stabil und flexibel zugleich und lässt sich hervorragend reinigen. Die Verstellmöglichkeiten der Rücken- und Oberschenkellehne ermöglichen die Wunschposition des Bewohners in jeder Alltagssituation. Komfort und Hygiene lassen sich durch optionale Abdeckungen der Liegefläche noch weiter steigern.



▲ Die Komfort-Liegefläche besteht aus 50 einzelnen Federelementen. Sie passen sich dem Körper punktgenau an und tragen zu einer guten Belüftung der Matratze bei. Ihr Schwingen sorgt für eine optimale Verteilung der Druckkräfte.



▲ Die Hygiene-Liegefläche aus widerstandsfähigem Kunststoff mit integrierten Lüftungsschlitzen ist besonders atmungsaktiv. Sie lässt sich herausnehmen und mit herkömmlichen Reinigungsmitteln einfach säubern.



„Unsere pflegebedürftigen Bewohner sollen ein Leben auf Augenhöhe führen können.“

Marco Leone,  
Pflegedienstleitung



#### DIE STIEGELMEYER-LÖSUNG

### Verstellmöglichkeiten für viele Indikationen

- 4-geteilte elektrisch verstellbare Liegefläche
- schwenkbarer Bettkorpus für Trendelenburg-Position, Fußtieflage und eine komfortable Sitzposition
- Unterstützung der Atmung und des Kreislaufs

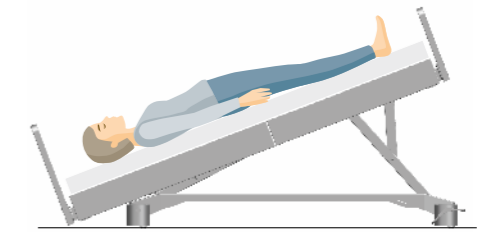
## Medizinische Lagerungsmöglichkeiten

### Unterstützung bei Genesung und Prophylaxe

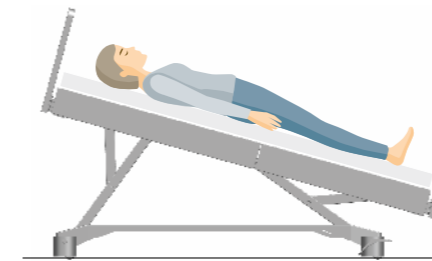
Die komfortablen Verstellmöglichkeiten des Libra stärken langfristig die Gesundheit der Bewohner und unterstützen die Arbeit der Pflegekräfte. Die flexible Liegefläche ermöglicht z. B. eine Fußtieflagerung zur Aspirations- und Pneumonieprophylaxe oder die Cardiac-Chair-Position zur Entlastung des Herzens. Zur Schockbekämpfung und Entlastung der Venen stehen die Trendelenburg-Position sowie die abgewinkelte Beinhochlage zur Auswahl.



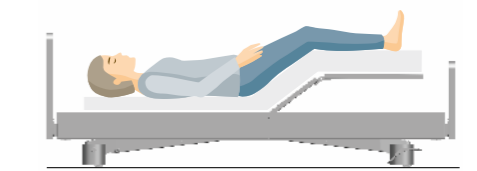
▲ Die Cardiac-Chair-Position entlastet das Herz und stärkt den Kreislauf.



▲ Die Trendelenburg-Position kann die Folgen eines Schocks mildern.



▲ Die Schwenkbarkeit des Bettkorpus ermöglicht eine Fußtieflage, um z. B. das Schlucken zu erleichtern und Aspirationen vorzubeugen.



▲ Die Unterschenkelhakenverstellung bis ca. 22° dient der Entlastung und Schmerzlinderung.

## Mühelose Bedienung

### Handscher für individuelle Anforderungen

Alle Verstellmöglichkeiten des Libra lassen sich einfach und intuitiv mit dem Handschalter anwählen. Er liegt leicht in der Hand und ist ergonomisch gestaltet. Seine großen Pfeiltasten und die anschaulichen Piktogramme ermöglichen auch Bewohnern mit eingeschränkten Fähigkeiten die Benutzung. Einzelne Funktionen sind dabei selektiv sperrbar. Um die Kopftieflage des Bettes einzustellen, wird der separate Trendelenburg-Handscher verwendet, der das Risiko einer versehentlichen Bedienung durch den Bewohner ausschließt.



▲ Trendelenburg-Handscher



▲ Beleuchteter Handscher (optional verfügbar)

◀ Handscher Libra

„Auf rüchenschonendes Arbeiten lege ich großen Wert, damit es meinem Team gut geht und wir Krankheitstage reduzieren können.“

Marco Leone,  
Pflegedienstleitung



#### DIE STIEGELMEYER-LÖSUNG

### Rückenproblemen effizient vorbeugen

- sehr großer Höhenverstellbereich von ca. 25 bis zu 83 cm je nach Modellvariante
- leichter Zugang zum Pflegebedürftigen
- Entlastung durch selbstständige Mobilisierung des Bewohners



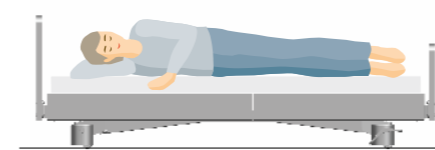
## Ergonomie und Mobilisierung

### Entlastung der Pflegekräfte im Alltag

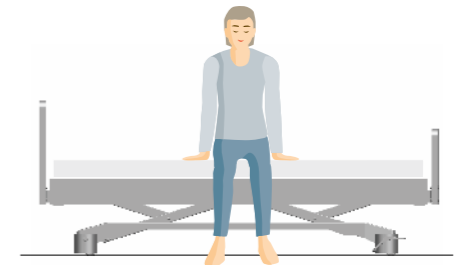
Rückenschmerzen sind eines der größten Probleme im Pflegeberuf – bis zu zwei Dritteln der Pflegekräfte leiden laut Umfragen darunter. Umso wichtiger ist die Möglichkeit, in vielen Situationen rüchenschonend in aufrechter Haltung zu arbeiten. Die Höchstposition der Libra-Betten über 80 cm hilft dabei ebenso wie der leichte Zugang zum Bewohner dank modularer, abnehmbarer Elemente. Die vielen Mobilisierungshilfen der Konstruktion erleichtern zudem den Bewohnern das Aufstehen ohne fremde Hilfe.



### Stellhöhen des Bettes



- ▲ Niedrigposition von ca. 25 cm zur Vermeidung von Sturzverletzungen.



- ▲ Mit individueller Verstellung der Liegefläche können Bewohner viel einfacher selbstständig aufstehen. Auf der idealen Aufstehhöhe von 38 cm legt das Bett automatisch einen Zwischenstopp ein.



- ▲ Die Höchstposition liegt je nach Modellvariante zwischen 80 und 83 cm – ideal für rüchenschonendes Arbeiten auf Hüfthöhe.



- ▲ Mit dem Vario-Safe-System lassen sich Kopf- und Fußteile werkzeuglos abnehmen. Entlastung für Pflegekräfte bei Körperpflege, Physiotherapie und Schwerstpflge.



# Bettverlängerung

## Mehr Platz für große Bewohner

Seit vielen Jahrzehnten werden die Menschen im Durchschnitt größer – auch Pflegeheime müssen sich darauf einstellen. Mit der optionalen Bettverlängerung für das Libra schaffen Sie jederzeit den benötigten Platz für Ihre Bewohner. Sie können direkt beim Kauf ein ca. 20 cm längeres Bett konfigurieren oder die Bettverlängerung nachrüsten.

Das Metall-Element zur Verlängerung des Bettrahmens wird einfach fußseitig angesteckt. Für jeden Seitensicherungstyp sind passende längere Holme und Blenden oder Blenden-Füllstücke lieferbar. Besitzt das Bett die geteilte Seitensicherung mit dem Vario-Safe-System, lassen sich pro Bettseite zwei 110 cm lange Elemente oder eine 90 cm lange Seitensicherung mit einer 130 cm langen Blende anbringen. Mit Vario Safe wird der Einsatz der Bettverlängerung im Haus noch flexibler – alle benötigten Elemente können in wenigen Augenblicken von einem Bett zum anderen getauscht werden.

Zur Verlängerung der Matratze bietet Stieglmeyer passende bequeme Polsterteile an.



▲ Das Element zur Bettverlängerung wird einfach in den Bettrahmen eingesteckt.


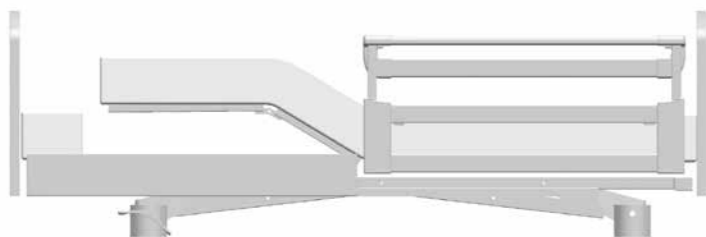



▲ Zur Verlängerung der Matratze ist ein maßgeschneidertes Polsterteil erhältlich.

◀ Bei Nutzung der Bettverlängerung mit dem Easy-Click-System stehen längere Seitensicherungsholme und Füllstücke für die Seitenblenden zur Auswahl.

◀ Wird die Bettverlängerung gemeinsam mit dem Vario-Safe-System genutzt, können 90 cm lange Seitensicherungen oder Blenden durch 110 cm lange Ausführungen werkzeuglos ersetzt werden.

◀ Zur Verlängerung der Matratze dient ein komfortables Polsterteil. Es bleibt immer fest an seiner Position.



# Wartungsfreundlich

## durch 24-Volt-System

Hohe Sicherheit, Kostenoptimierung und ein Betrieb mit wenig Aufwand: Das 24-Volt-System ist der ideale Antrieb für alle Libra-Betten.

Direkt an der Steckdose erfolgt die Spannungsumwandlung. Keine spannungsführende 230-Volt-Komponente befindet sich mehr in der Nähe des Pflegebedürftigen, der dadurch eine erhöhte Sicherheit genießt.

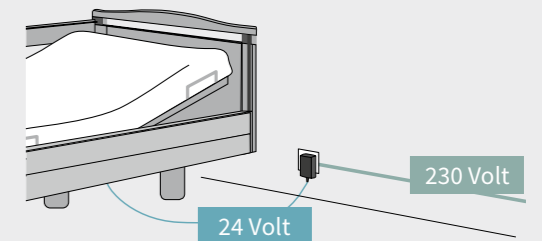
Länderspezifisch vorgegebene Messungen und Kontrollen werden durch das wartungsarme System minimiert.



▲ Ein Netzstecker-Trafo stellt gleich an der Steckdose eine Schutzkleinspannung her.

### ENTSCHEIDEND BESSER

## Starke Vorteile



- Schutzkleinspannung ab Trafo an der Steckdose
- keine 230-Volt-Komponenten am Bett
- optional erhältlicher Akku macht das Pflegebett im Notfall unabhängig vom Stromnetz

### ENTSCHEIDEND BESSER

## Überall passend

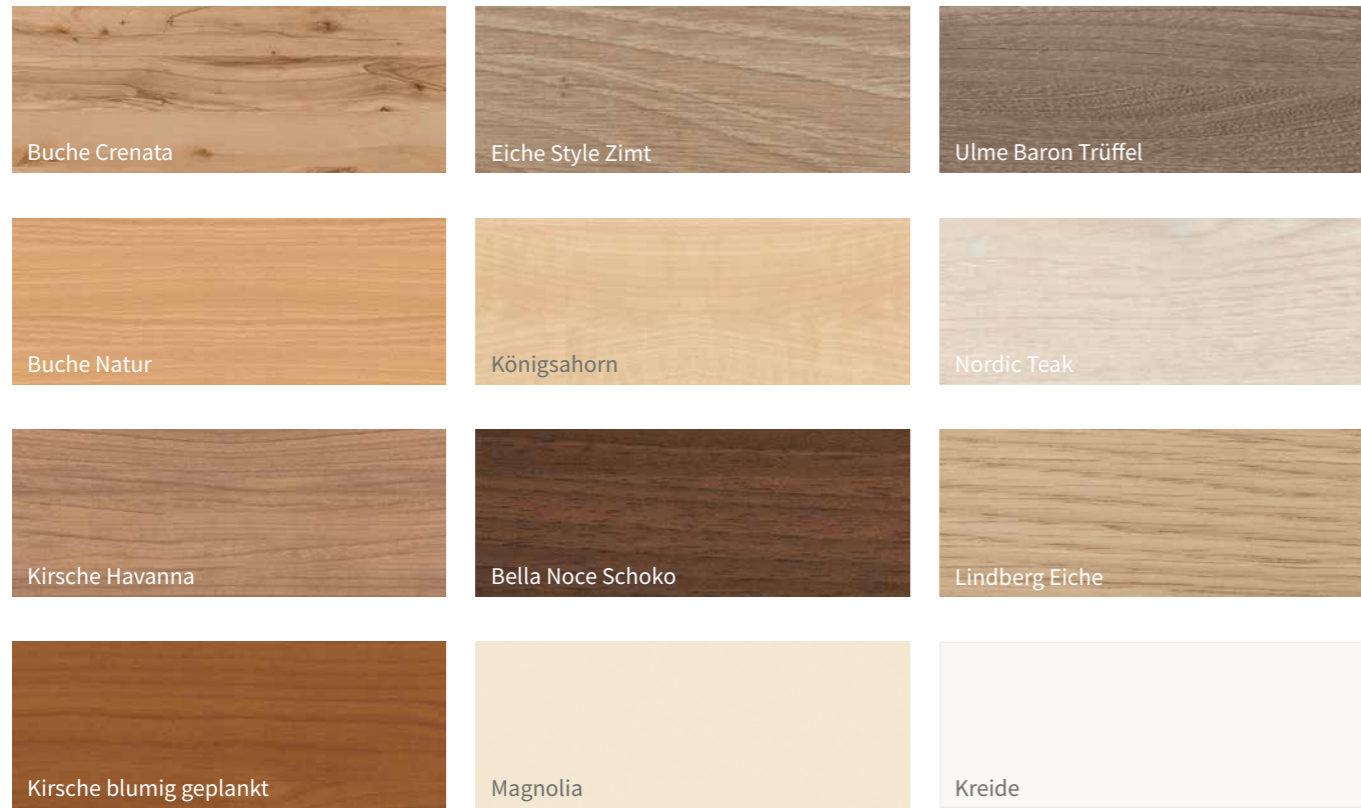


Wir bieten passende Netzstecker für viele internationale Märkte an. Nutzen Sie unser 24-Volt-System jederzeit ohne Adapter.

# Design

## Häupter und Dekore

Für die Libra-Serie steht eine Vielzahl wohnlicher Kopf- und Fußteile mit und ohne Griffleiste zur Verfügung. Wählen Sie dazu eines von zwölf aktuellen Holzdekoren – vom weißen Kreideton bis zum modernen, grob gemaserten Dekor Buche Crenata. Wir beraten Sie gern.




## Kopf- und Fußteile

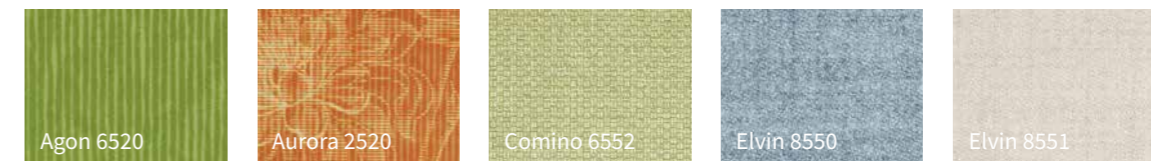


## Stoffe und Kunstleder

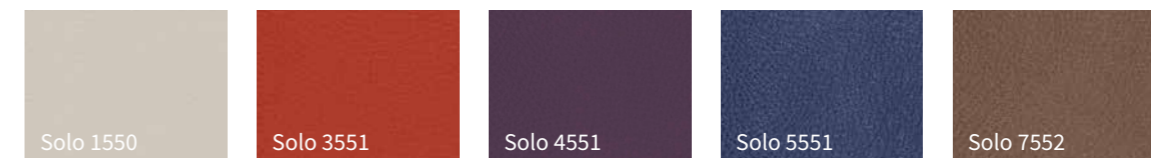
Für die Nobla-Häupter und die Seitenblenden des Vario-Safe-Systems stehen attraktive Stoffe und Kunstleder zur Auswahl. Das komplette Angebot finden Sie auf der Webseite unseres Partners Delius. Bitte beachten Sie bei der Reinigung der Stoffe und Kunstleder die Hinweise des Herstellers.



## Auszug aus den Stoffbezügen



## Auszug aus den Kunstlederbezügen



## Polsterungen mit und ohne Steppung für die Häupter-Serie Nobla



Die geradlinigen Häupter der Serie Nobla lassen sich mit Festpolsterungen aus Stoff oder Kunstleder noch wohnlicher gestalten. Besonders eindrucksvoll sehen die beiden gesteppten Varianten aus – das noble Rauten-Design mit britischem Flair und das klare, moderne Kachel-Design.



▲ Das Kachel-Design schafft eine geradlinige, moderne Optik.



▲ Eine noble Atmosphäre erzeugt das klassische Rauten-Design.





Das optionale Unterbettlicht sorgt zusätzlich für Sicherheit und Orientierung, z. B. beim nächtlichen Toilettengang.

Weitere Infos finden Sie in unserem Zubehörprospekt

## Sinnvolle Ergänzungen

Mit mehr Sicherheit und Komfort zu Ihrem Wunschbett



▲ Durch Schutzbezüge für Häupter und Seitenelemente können Bewohner rundum vor Stoßverletzungen geschützt werden.



▲ Für einen maximalen Schutz vor Sturzverletzungen empfiehlt sich die Fallschutzmatte aus 3 cm starkem Verbundschaumstoff.



▲ Die Wandabweisrolle schützt Bett und Wände bei horizontalen und vertikalen Bewegungen.

### ENTSCHEIDEND BESSER Der Abstandshalter



• Wandabstandshalter vermeiden Kollisionsschäden mit Inventar und Steckdosen beim Manövrieren des Bettes



▲ Der Aufrichter erleichtert eine bequeme Positionierung im Bett.



▲ Die Leseleuchte Sola spendet angenehmes Licht bei geringer Wärmeentwicklung.



## Technischer Service

Unsere Leistungen – individuell nach Ihren Anforderungen

Die hochwertigen Krankenhaus- und Pflegebetten der Stieglmeyer-Gruppe werden von einem ebenso erstklassigen Service begleitet. Unser Leistungs-Portfolio umfasst die Kernaufgaben Prüfung, Instandsetzung, Schulung und Beratung.

Dabei richten wir uns ganz nach den Wünschen und Anforderungen Ihres Hauses. Egal, wie Sie uns kontaktieren möchten, jeder Weg steht Ihnen offen. Persönliche Ansprechpartner am Telefon unterstützen Sie bei Ersatzteilbestellungen und umfassendem technischem Support. Über 50 Mitarbeiter im Technischen Außendienst kümmern sich vor Ort bei den Kunden um Prüfungen und Instandsetzungen.

Unser Service unterstützt alle Stieglmeyer-Produkte bis 15 Jahre nach dem Kauf mit Ersatzteilen. Stieglmeyer betreibt in Herford ein hochmodernes Servicezentrum mit 3.000 Quadratmetern Lagerfläche. In diesem automatisierten Lager befinden sich durchschnittlich 7.500 Artikel, die in der Regel innerhalb kurzer Zeit verschickt werden können. Sie können diese Artikel auch bequem online in unserem Service-Portal bestellen:

<https://service.stieglmeyer.com>



+49 5221 185 777  
Mo-Do von 8:00 bis 16:30 Uhr  
Fr von 8:00 bis 14:00 Uhr



[service@stieglmeyer.com](mailto:service@stieglmeyer.com)

### Ersatzteile

In unserem Service-Portal können Kunden jederzeit Ersatzteile bestellen. Persönliche Favoritenlisten sowie Einsicht in alle wichtigen Dokumente und die Verfolgung der Lieferungen per Track & Trace sorgen für Komfort und Transparenz. Das Bettenmanagement im Haus lässt sich vorausschauend planen.

### Bettenprüfung

Die Bettenprüfung kann eine Inspektion oder eine Wartung sein. In der Inspektion beurteilen wir den technischen Ist-Zustand des Bettes. Daraus lassen sich für jedes einzelne Bett die passenden Maßnahmen ableiten. Zusätzlich zu diesen Leistungen umfasst die Wartung vorbeugende Instandhaltungsmaßnahmen – zum Beispiel das Justieren der Bremse. Die Wartung ist die Bewahrung des Soll-Zustandes. Inspektion und Wartung folgen immer länderspezifischen Vorgaben und beinhalten einen Servicebericht, den Sie auch online abrufen können.

### Schnelle Reparatur des Bettes

Als Hersteller garantieren wir Ihnen die Nachlieferung von Original-Ersatzteilen innerhalb kürzester Zeit. Schäden an Ihren Betten beheben unsere Mitarbeiter schnell, kompetent und zu einem sehr guten Preis-Leistungs-Verhältnis. Besondere Instandsetzungen, Umbauten oder Komplettrestaurierungen werden in unserem Servicezentrum in Herford vorgenommen.

## Ausstattungen und Optionen

Modellvariante	Libra - Standard	Libra - Variante movo	Libra partner
<b>Maße und Gewichte</b>			
Außenmaße bei - kombinierbarer geteilter Seitensicherung <sup>4)</sup> - durchgehender Seitensicherung <sup>4)</sup> (abhängig vom Holzumbau)	bei Liegeflächenbreite 90 cm ca. 100,3 x 209,4 cm bei Liegeflächenbreite 100 cm ca. 110,3 x 209,4 cm	-	-
Außenmaße bei - geteilter Seitensicherung	bei Liegeflächenbreite 90 cm ca. 104,0 x 209,4 cm bei Liegeflächenbreite 100 cm ca. 114,0 x 209,4 cm	bei Liegeflächenbreite 2 x 90 cm ca. 195,6 x 209,4 cm	
Liegefläche (Matratzenmaß)	ca. 90 x 200 cm oder 100 x 200 cm <sup>4)</sup>	90 x 200 cm	
Liegeflächenaufteilung (RL/Sitzteil/OL/UL)	ca. 72 - 25 - 33 - 54 cm		
Längenausgleich der Rückenlehne nach DBfK	ca. 8 cm		
Sichere Arbeitslast	225 kg		2 x 225 kg
Unterfahrbarkeit	ca. 15 cm	17,5 cm	ca. 15 cm
Gesamtgewicht	ca. 135 kg		ca. 270 kg
<b>Antriebe</b>			
Vollmotorisch	✓	✓	✓
24-Volt-Antriebskonzept mit externem Trafo	0	0	-
230-Volt-Antrieb	✓	✓	✓
<b>Elektronische Komponenten</b>			
Handschalter (selektiv sperrbar)	✓	✓	✓
Zusatz-Handschalter für Trendelenburg	0	0	-
Unterbettbeleuchtung	0	0	0
Blei-Gel-Akku	0	0	0
Beleuchteter Handschalter mit Trendelenburg	0	0	-
Beleuchteter Handschalter ohne Trendelenburg	-	-	✓
<b>Seitensicherungssysteme</b>			
durchgehende Seitensicherung DSE Easy Click	✓	✓	-
kombinierte Seitensicherung KSE Easy Click	0	0	-
geteilte Seitensicherung mit Vario Safe	0	0	0
ohne Seitensicherung	0	0	-
<b>Liegeflächen</b>			
Metall-Lamellen-Liegefläche	✓	✓	✓
Liegefläche 4-geteilt, elektrisch verstellbar	✓	✓	✓
Liegefläche in Fußtieflage schwenkbar	✓	✓	✓
Liegefläche in Kopftieflage schwenkbar	0	0	-
Komfort-Liegeflächeneinsätze	0	0	0
Hygiene-Liegefläche	0	0	0
einfache Trennung vom Untergestell	✓	✓	✓
Liegeflächenbreite 100 cm	0	0	-
Liegeflächenbreite 90 cm	✓	✓	✓
<b>Rollen</b>			
Doppelaufrollen	Ø 50 mm	Ø 100 mm	Ø 50 mm
Rollenfeststellung achsweise	✓	-	-
Rollenfeststellung zentral	0	✓	✓
<b>Wandabweissysteme</b>			
Wandabweissrolle	0	0	-
Wandabstandshalter am Untergestell	0	0	0
<b>Verstellbereiche</b>			
Höhenverstellung	ca. 25 - 80 cm	ca. 28 - 83 cm	ca. 25 - 80 cm
Rückenlehnenverstellung bis ca. 70°	✓	✓	✓
Oberschenkellehnenverstellung bis ca. 40°	✓	✓	✓
Unterschenkellehnenverstellung bis ca. 22°	✓	✓	✓
Fußtieflage bis ca. 12°	✓	✓	✓
Trendelenburglagerung bis 12°	0	0	-
<b>Sonstiges</b>			
Lehnenelemente mit leicht zu reinigenden Metalllamellen	✓	✓	✓
Holzumbauten zur Auswahl nach Prospekt (Abmessungen variieren je nach Seitensicherungsausführung und Häupter-Modell)	✓	✓	Häupter: Nobla, Nobla reha, Nobla mala
Vario Safe Blenden	0	0	0
Holzdekore zur Auswahl nach Prospekt	✓	✓	✓
Metallbeschichtung Argentinum	✓	✓	✓
2 Aufnahmhülsen kopfseitig für Aufrichter/Infusionsständer	✓	✓	✓
Seitenblende hinter den Seitensicherungen (nicht bei geteilter Seitensicherung)	✓	✓	-
Notauslösung der Rückenlehne	0	0	-
Bettverlängerung um ca. 20 cm	0	0	0
Bettzeugablage <sup>3)</sup>	0	0	-

✓ = Standardausstattung  
0 = optional erhältlich  
- = nicht lieferbar

<sup>3)</sup> nicht möglich bei integrierter kombinierter Seitensicherung <sup>4)</sup> nicht für Libra partner

# STIEGELMEYERGROUP



## Solutions for people who care

Die Stieglmeyer-Gruppe ist Deutschlands führender Hersteller von medizinischen Betten für Krankenhäuser, Pflegeheime und die Pflege zuhause. Mit modernen Nachttischen, Möbeln und digitalen Assistenzsystemen ist sie zugleich ein innovativer Anbieter von Gesamtlösungen. Das familiengeführte Unternehmen entwickelt erfolgreich Angebote für die internationalen Märkte in mehr als 100 Ländern.

### Unsere Stärken:

- Produktentwicklung an unserem Hauptsitz Herford in Deutschland – Produktion in vier modernen Werken in Deutschland und Polen
- Fabrik in China für den asiatischen Markt
- Tochtergesellschaften und Vertriebspartner in zahlreichen Ländern
- erstklassiger Service mit zuverlässiger Ersatzteilversorgung
- Schulungen und Prozessoptimierung für unsere Kunden
- nachhaltiges Handeln mit hohem gesellschaftlichem Engagement

1.100  
MITARBEITER  
WELTWEIT

11  
STANDORTE  
in Deutschland, Polen,  
den Niederlanden, Belgien,  
Frankreich, Finnland,  
Südafrika und China

Maßgeschneiderte  
ANGEBOTE  
für alle  
MÄRKTE

---

MEHR ALS  
125.000  
produzierte  
Betten  
pro Jahr

Internationale  
ZERTIFI-  
ZIERUNG

---

15 JAHRE  
Ersatzteillieferungen

VERTRIEB  
in über  
Ländern  
100

DEUTSCHE  
INGENIEURSKUNST

### Unsere Expertise

- Krankenhaus
- Pflegeheim
- Pflege zuhause
- Komfortbetten
- Objektmöbel
- Service

### Unsere Werte

- Erfahren
- Menschlich
- Verlässlich
- Lösungsorientiert
- Aufgeschlossen
- Selbstbewusst

### Unsere Marken







# STIEGELMEYERGROUP

Solutions for people who care



## Hauptsitz / Headquarters

*Deutschland / Germany*  
**Stieglmeyer GmbH & Co. KG**  
Ackerstraße 42  
32051 Herford  
Phone +49 (0) 5221 185-0  
Fax +49 (0) 5221 185-100  
info@stieglmeyer.com  
www.stieglmeyer.com



## Hauptsitz / Headquarters

*Deutschland / Germany*  
**Burmeier GmbH & Co. KG**  
Industriestraße 53  
32120 Hiddenhausen  
Phone +49 (0) 5223 9769 - 0  
Fax +49 (0) 5223 9769 - 090  
info@burmeier.com  
www.burmeier.com

*France*  
**Stieglmeyer SAS**  
16 Avenue de l'Europe  
Bâtiment SXB1  
67300 Schiltigheim  
Phone +33 (0) 4 7238 - 5336  
contact@stieglmeyer.fr  
www.stieglmeyer.fr


*Nederland / Netherlands*  
**Stieglmeyer BV**  
Peppelenbos 7  
6662 WB Elst  
Phone +31 (0) 345 581 - 881  
info@stieglmeyer.nl  
www.stieglmeyer.nl

*Polska / Poland*  
**Stieglmeyer Sp. z o.o.**  
86-212 Stolno  
Grubno 63  
Phone +48 56 6771 - 400  
Fax +48 56 6771 - 410  
info.stolno@stieglmeyer.pl  
www.stieglmeyer.pl

*South Africa*  
**Stieglmeyer Africa (PTY) Ltd.**  
The Estuaries - Century City  
Cape Town, 7441  
Phone +27 (0) 21 555 - 1415  
Fax +27 (0) 21 555 - 0639  
info.southafrica@stieglmeyer.com  
www.stieglmeyer.co.za

*Suomi / Finland*  
**Stieglmeyer Oy**  
Ahjokatu 4 A  
15800 Lahti  
Phone +358 (0) 3 7536 - 320  
Fax +358 (0) 3 7536 - 330  
stieglmeyer@stieglmeyer.fi  
www.stieglmeyer.fi

*China*  
**Stieglmeyer China Co. Ltd.**  
Poly Center, No. 8 South Wenhua Road  
Dongping New Town, Shunde District  
528300 Foshan  
Phone +86 757 29878710 - 0  
info@stieglmeyer.cn  
www.stieglmeyer.cn



stieglmeyer-group.com