



Elvido

Niedrigbetten mit digitaler Unterstützung

Die Elvido-Familie: Betten nach Maß

Smarte und modulare Lösungen für eine moderne Pflege



Die stationäre Pflege steht vor größeren Herausforderungen als je zuvor. Personalmangel, Nachwuchssorgen und zuletzt die Belastung durch die Pandemie haben in vielen Häusern zu einer Arbeitsverdichtung geführt, die nach neuen Lösungen verlangt. Die aktuelle Generation unserer Pflegebettenserie Elvido strebt mit jedem Detail nach einer stärkeren Entlastung der Pflegekräfte und einer höheren Lebensqualität für die Bewohner. Im Mittelpunkt stehen dabei digitale Assistenz-Systeme wie das Out of Bed smart und ein modularer Aufbau, der jedes einzelne Bett in ein maßgeschneidertes Wunschbett verwandelt.

Entdecken Sie in der Elvido-Familie zudem Schwerlastbetten, mechanische Betten oder besonders mobile Modelle, die sich auf jeder Station bis hin zur Psychiatrie mit höchsten Anforderungen einsetzen lassen.

Inhalt

Elvido auf einen Blick	4	Flexibles Bedienkonzept	20
Modellvarianten		Leuchten	22
• Elvido vervo	6	24-Volt-System	23
• Elvido movo	7	Design	
• Elvido forto	8	• Häupter und Dekore	24
• Elvido rega	9	• Kopf- und Fußteile	24
Mehr Schutz und Lebensqualität für Bewohner	10	• Stoffe und Kunstleder	25
• Werdenfelser Weg	11	Sinnvolle Ergänzungen	
• Easy-Click-System	12	• Untergestell-Abdeckungen	26
• Vario-Safe-System	13	• Liegeflächen	26
Nutzergruppen im Pflegeheim	14	• Wandabweisrollen & Wandabstandshalter	27
Ergonomie und Mobilisierung	16	• Schutzbezüge & Schutzpolster	27
Positionierungsmöglichkeiten	17	• Fallschutzmatte	27
Bettverlängerung	18	• Aufrichter	27
Digitalisierung	19	Ausstattungen und Optionen	28
• Out-of-Bed smart		Technischer Service	
		• Ersatzteile, Bettenprüfung, Wartung	30
		Die Stieglmeyer-Gruppe	31



Elvido vervo

- **Höhenverstellung:**
ca. 25 – 80 cm
- **Sturzrisiko und -folgen minimieren:**
 - Niedrigbett für Schutz ohne freiheitsentziehende Maßnahmen
 - folgt der Philosophie des Werdenfelser Weges
 - das Plus an Sicherheit mit optionalem Out-of-Bed-System

Seite 6



Elvido movo

- **Höhenverstellung:**
ca. 28 – 83 cm
- **Fahrbarkeit:**
 - große 100-mm-Doppellaufrollen – einfaches Manövrieren auch auf engem Raum und bei Fahrten auf längeren Wegen
 - überwindet mühelos kleinere Hindernisse, z. B. Türschwellen
 - zentrale Rollenfeststellung macht zusätzliche Wege um das Bett überflüssig
 - Spurrolle erleichtert das Steuern

Seite 7



Elvido forto

- **Höhenverstellung:**
ca. 30 – 85 cm
- **Sichere Arbeitslast:**
260 kg für anspruchsvolle Anwendungen
- **Liegeflächenbreite:**
100 cm
- **Rollen:**
125-mm-Doppellaufrollen

Seite 8



Elvido rega

- **Höhenverstellung:**
ca. 39 – 80 cm
- **Geeignet für die Psychiatrie:**
 - mechanisch verstellbares Bett
 - hohe Stabilität
 - einfache Verstellung über hydraulische Fußpumpe

Seite 9

Elvido auf einen Blick


Digital vorbereitet:

- Out-of-Bed-System und zukünftige Connectivity-Funktionen können genutzt werden



Seitensicherungen:

- optimaler Schutz mit durchgehender Seitensicherung oder Förderung der Mobilität mit geteilter kombinierbarer Seitensicherung mit integrierter Mobilisierungsstütze
- werkzeuglos abnehmbare Easy-Click-Holme lassen sich besonders gründlich reinigen
- das Baukasten-System des Elvido sieht auch geteilte Vario-Safe-Seitensicherungen oder -Blenden vor



Variante vervo



Variante movo



Bedarfsorientiert:

- Variante vervo: der Allrounder besonders wohnlich
- Variante movo: große Rollen zur besseren Fahrbarkeit
- Variante forto: Schwerlastvariante (260 kg sichere Arbeitslast) mit allen Vorteilen des Elvido und Komfortbreite von 100 cm
- Variante rega: die mechanische Variante für Sicherheit im Psychiatrie-Bereich

Variante forto



Variante rega



Liegeflächen für jeden Anspruch:

- die standardmäßig verbaute Hygiene-Liegefläche mit werkzeuglos entnehmbaren Elementen bietet Zugang für Service-Zwecke und ist optimal zu reinigen
- optional bietet die freischwingende Komfort-Liegefläche besonders angenehme Lagerung
- integrierte Bettverlängerung



Altern mit Stil:

- das Vario-Safe-System bietet eine große Auswahl an passenden Stoffen, Farben, Formen und Mustern rund ums Bett





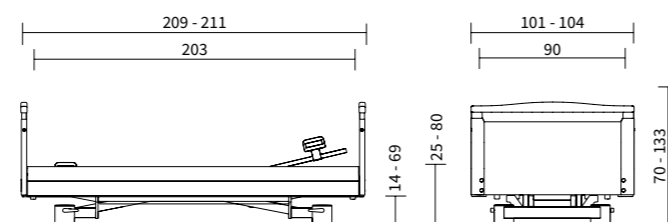
Elvido vervo

Das vielseitige Niedrigbett für hohe Ansprüche

- Höhenverstellbereich von ca. 25 – 80 cm
- einstellbarer Zwischenstopp gewährt sicheren Bodenkontakt beim Aufstehen für Bewohner jeder Körpergröße; Orientierung und Gleichgewichtssinn werden durch die taktile Wahrnehmung mit den Fußsohlen gestärkt
- serienmäßiges OpenBus-Antriebssystem ermöglicht den Einsatz des optionalen Out-of-Bed-Systems



Außenmaße/Höhenverstellbereich:



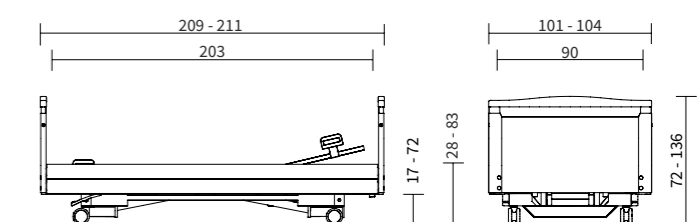
Elvido movo

Das besonders bewegliche Niedrigbett

- große 100-mm-Doppellaufrollen für leichtes Manövrieren
- Bett lässt sich mühelos in ein anderes Pflegezimmer oder zur Aufbereitung in einen Hygiene-Bereich bringen
- immobile Pflegebedürftige können im Bett am sozialen Leben im Gemeinschaftsraum oder auf der Terrasse teilhaben
- Spurrolle für noch leichteres Manövrieren



Außenmaße/Höhenverstellbereich:





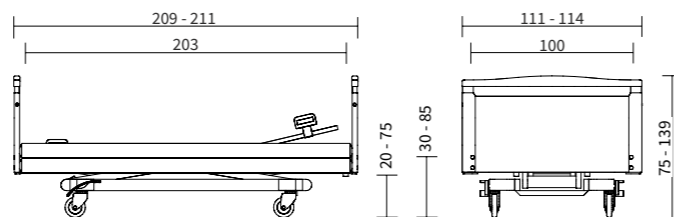
Elvido forto

Mehr Komfort für große und schwergewichtige Bewohner

- 260 kg sichere Arbeitslast für schwergewichtige Bewohner
- Liegeflächenbreite von 100 cm und leicht bedienbare Bettverlängerung für mehr Platz und Komfort
- ergonomisch günstige Arbeitshöhe von bis zu 85 cm erleichtert die Pflege
- große 125-mm-Doppelaufrollen ermöglichen gute Fahrbarkeit auch bei hoher Arbeitslast



Außenmaße/Höhenverstellbereich:



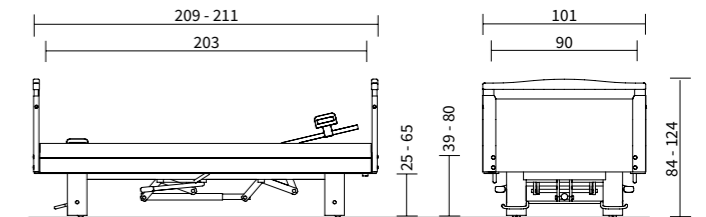
Elvido rega

Das Pflegebett für psychiatrische Einrichtungen

- Höhenverstellung von 39 bis 80 cm mithilfe eines optional abnehmbaren Pumpedals
- robuste Metall-Liegefläche mit eingeschweißtem Gitterboden
- optionale Fixierbügel an den Lehnen und Rahmenprofilen der Liegefläche
- ideal für Standorte ohne Stromversorgung



Außenmaße/Höhenverstellbereich:



Mehr Schutz und Lebensqualität für Bewohner

Wohlbefinden ohne freiheitsentziehende Maßnahmen



Gute Gesundheit und lange Selbstständigkeit der Bewohner tragen entscheidend zum Wohlbefinden und zur Entlastung aller Menschen im Pflegeheim bei. Die Niedrigbetten der Elvido-Serie fördern Schutz, Mobilisierung und Komfort ohne Einschränkungen der Freiheit. Viele Häuser haben im vergangenen Jahrzehnt daran gearbeitet, den Einsatz freiheitsentziehender Maßnahmen um mehr als 50 % zu reduzieren.

Unser Elvido ist mit seinen vielen unterstützenden Verstelloptionen und den intelligenten geteilten Seitensicherungen für dieses Ziel geschaffen.

Werdenfelser Weg



▲ Beinhochlage zur Entspannung und Stärkung des Kreislaufs.



▲ Sitzposition für Kommunikation auf Augenhöhe und Mahlzeiten im Bett.



▲ Niedrigposition von ca. 25 cm zur Vermeidung von Sturzverletzungen.

- Die Philosophie des Werdenfelser Weges verfolgt das Ziel, freiheitsentziehende Maßnahmen (FEM) wo immer möglich zu vermeiden.
- Geteilte und kombinierbare Seitensicherungen bieten auch bei nur kopfseitiger Anstellungen normgerechten Schutz über mehr als 50 % der Liegefläche.
- Der Bewohner kann das Bett fußseitig jederzeit verlassen.

ENTSCHEIDEND BESSER

Niedrigbetten mit geteilten Seitensicherungen

- ideale Balance aus Schutz und Eigenständigkeit
- ermöglicht zweckmäßige Positionen von Liegefläche und Seitensicherungen für Schlaf und Freizeit
- die Niedrigposition des Elvido von ca. 25 cm verringert das Verletzungsrisiko bei Stürzen
- auf den Einsatz der Seitensicherung kann verzichtet werden oder es werden kurze Seitenelemente zur Förderung der Mobilisierung kopfseitig eingesetzt
- ein nächtlicher Toilettengang ist ungehindert möglich – auf Wunsch abgesichert durch das Out-of-Bed-System



Easy Click – leichte Handhabung und hervorragende Hygiene

Durchgehende und kombinierbare Seitensicherung werkzeuglos montierbar

Manche Bewohner benötigen maximalen Schutz – die klassische durchgehende Seitensicherung ist in diesem Fall häufig die beste Wahl. Bei Bedarf lässt sie sich auf der anderen Bettseite mit der kombinierbaren geteilten Seitensicherung einsetzen, sodass Sicherheit und Freiheit in idealer Balance sind. Die Mittelstütze der kombinierbaren Seitensicherung ist zugleich eine robuste Mobilisierungshilfe. Die Elvido-Serie bringt für beide Seitensicherungen serienmäßig das intelligente Easy-Click-System. Die Holme lassen sich dabei werkzeuglos auf vormontierte Halterungen „klicken“. Das erleichtert den Aufbau und die Reinigung des Bettes. Die eleganten Kunststoffkappen schützen das Innere der Holme vor Schmutz und Flüssigkeiten. Auch mit dem Easy-Click-System lassen sich Seitensicherungen wirtschaftlich zwischen mehreren Betten austauschen.



◀ Mit Easy Click lassen sich die Holme werkzeuglos an vormontierten Halterungen anbringen.

▶ Wird die Bettverlängerung genutzt, können längere Holme eingesetzt werden.



▲ Mit einer leicht bedienbaren Auslösung an Kopf- und Fußteilen lassen sich die Holme absenken.



▲ Kunststoffkappen schützen die Holme vor Beschädigungen und dem Eindringen von Schmutz und Flüssigkeit.



▲ Um die Holme der kombinierbaren Seitensicherung abzusenken, drückt man einfach den Knopf an der Mittelstütze. Die Stütze selbst lässt sich bei Nichtgebrauch abnehmen und in einer Halterung unter dem Bett verstauen.



Vario Safe – das System für wechselnde Anforderungen

Modularer Aufbau eröffnet neue Möglichkeiten im Alltag

Mit unserem patentierten Vario-Safe-System lassen sich bei allen Elvido-Modellen die Kopf- und Fußteile werkzeuglos anbringen und abnehmen. Das ist ein großer Vorteil bei einer intensiveren Pflege und ermöglicht zugleich, auf Wunsch neue Häupter nachzurüsten und die Optik des Bettes umzugestalten.

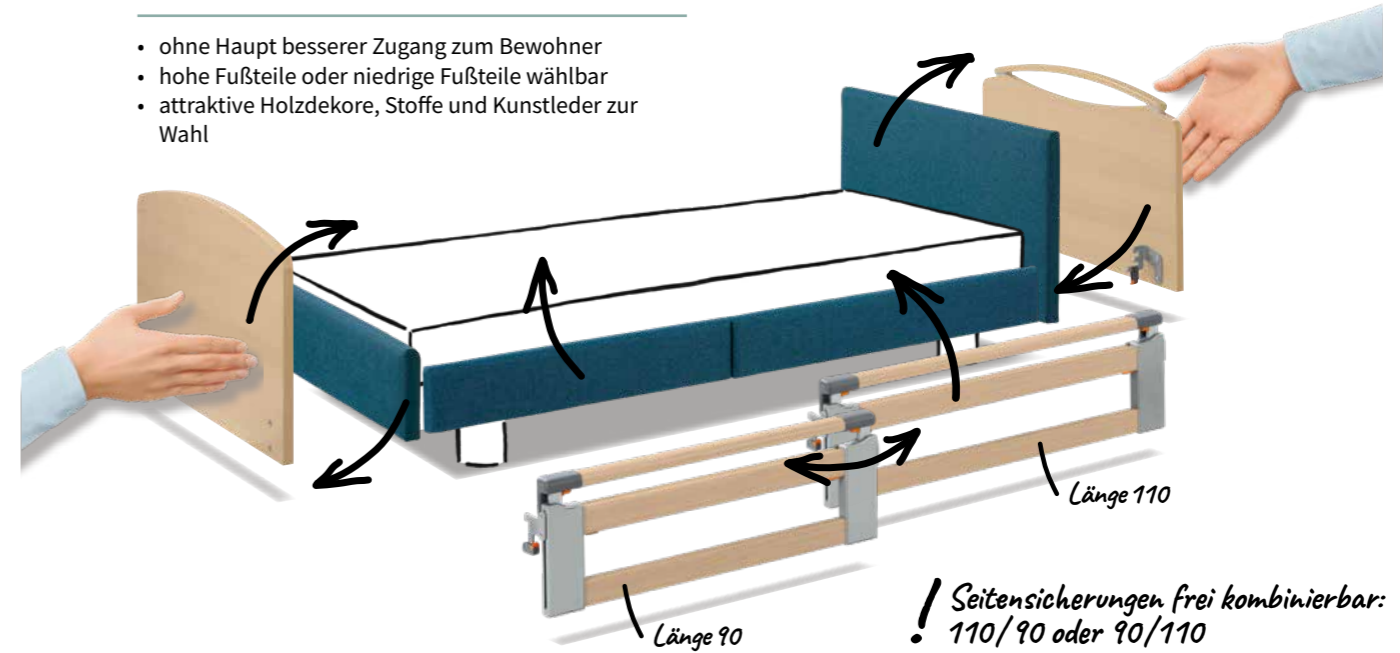
Als Alternative zur durchgehenden oder kombinierbaren Seitensicherung beinhaltet das Vario-Safe-System auch eine geteilte Seitensicherung. Dabei lassen sich die einzelnen Elemente in zwei Stufen nach oben ausziehen und bieten maßgeschneiderte Sicherheit. Ist kein Schutz über die gesamte Bettlänge erforderlich, kann z. B. auch eine kopfseitige Seitensicherung mit fußseitigen Seitenblenden kombiniert werden. All diese Elemente lassen sich werkzeuglos abnehmen und austauschen. Das folgende Schaubild demonstriert die vielen Möglichkeiten.

Kopfteil bei Bedarf sekundenschnell austauschen

- Intensivpflege-ready: Physiotherapie, Körper- und Fußpflege

Fußteile nach Wunsch austauschen oder entnehmen

- ohne Haupt besserer Zugang zum Bewohner
- hohe Fußteile oder niedrige Fußteile wählbar
- attraktive Holzdekore, Stoffe und Kunstleder zur Wahl



! Seitensicherungen frei kombinierbar: 110/90 oder 90/110

Geteilte Seitensicherung bei Bedarf montieren oder demontieren

- 2 Elemente mit 90 und 110 cm Länge lassen sich frei kombinieren oder einzeln verwenden
- 110 cm kopfseitig entsprechen normgerechtem Seitensicherungsschutz
- 90 cm kopfseitig geben ein Gefühl von Sicherheit und Orientierung und lassen viel Platz für den Ein- und Ausstieg
- bei Nutzung der integrierten Bettverlängerung können zwei 110-cm-Elemente angebracht werden

Geteilte Seitensicherungen zweistufig teleskopierbar

- geteilte Seitensicherung in zwei Stufen nach oben teleskopierbar oder diagonal anstellbar
- mühelose Auslösung mit ergonomischen Tasten



Ein Steckschutz am Bettrahmen garantiert die sichere und normkonforme Anbringung der Seitensicherung.

Ein Bett für die wechselnden Anforderungen aller Menschen im Pflegeheim

Mehr Komfort, Schutz und Entlastung für jede Nutzergruppe

„Wir benötigen Betten, die sich an wechselnde Anforderungen anpassen lassen.“

Claudia Wagner,
Hausleitung Pflegeheim



In unserem Haus ist es uns wichtig, die Bewohner als Individuen wertzuschätzen und ihre Bedürfnisse zu erfüllen. Die Betten der Elvido Serie unterstützen uns dabei – und ermöglichen uns die Kombination von Komfort und wirtschaftlichem Arbeiten. Durch die Flexibilität des Vario-Safe-Systems lassen sich die Betten jederzeit schnell an wechselnde Anforderungen anpassen. Das spart Zeit und Geld, die wir für pflegerische Aufgaben benötigen.

- mühelose Anpassung der Seitensicherung am Einsatzort des Bettes
- Varianten-Vielfalt der Elvido-Serie ermöglicht die Auswahl maßgeschneiderte Produkte
- attraktive Optik der Betten stärkt die Außenwirkung des Hauses

„Das Bett soll helfen, die Gesundheit unserer Bewohner zu erhalten.“

Lea Kim,
Pflegedienstleitung



Selbstständige Mobilität ist das beste Mittel, um die Gesundheit und Lebensfreude unserer Bewohner zu erhalten. Doch dabei müssen wir Sturzverletzungen bestmöglich vermeiden. Die Elvido-Modelle mit ihrem großen Höhenverstellbereich dienen in Ruhephasen als schützende Niedrigbetten und bieten zugleich eine ergonomische Aufstehhöhe. Auch die geteilten Seitensicherungen, auf die sich die Bewohner stützen können, erleichtern das Aufstehen und entlasten meine Pflegekräfte.

- Höhenverstellbereich von 25 cm für Ruhephasen bis zu 80 cm für rückschonendes Arbeiten
- kopfseitige Seitensicherungen als Mobilisierungstützen
- flexibel verstellbare Liegefläche für gesundheitsfördernde Positionierung im Bett

„Für unsere Bewohner wünsche ich individuellen Schutz und eine sichere Hygiene.“

Peter Kaminski,
Haustechniker



Wir Haustechniker lieben die Elvido-Serie. Mit den Systemen Vario Safe oder Easy Click können wir diese Betten in wenigen Augenblicken werkzeuglos umgestalten. Das erhöht den Schutz für unsere Bewohner und erleichtert uns die Arbeit. Die abnehmbaren Seitensicherungen und Elemente des Bettumbaus lassen sich zudem besonders einfach und gründlich reinigen – keine verborgene Stelle bleibt unbeachtet. So erreichen wir bei unseren Pflegebetten das Ziel einer bestmöglichen Hygiene.

- Austausch und Umgestaltung des gesamten Bettumbaus mit Vario Safe
- werkzeuglose Entnahme der Seitensicherungsholme mit Easy Click
- robuste, wartungsarme Betten – weit über die normativen Anforderungen getestet

„Ich möchte mein Leben im Pflegeheim frei und selbstständig genießen.“

Rebecca Stein,
Pflegeheim-Bewohnerin



Als ich noch in meiner Wohnung lebte, war ich stolz auf mein schönes Schlafzimmer. Umso mehr habe ich mich gefreut, als ich in meinem neuen Zuhause mein Pflegebett sah. Es ist so wohnlich und gemütlich, dass ich immer gerne Zeit darin verbringe. Jeden Morgen fahre ich das Bett mit dem Handschalter auf eine Höhe, aus der ich problemlos aufstehen kann. So starte ich sicher und selbstständig in den neuen Tag.

- individuell programmierbarer Zwischenstopp auf der idealen Aufstehhöhe
- große Auswahl an wohnlichen Holzdekoren, Polsterungen und Formen der Kopf- und Fußteile
- Alltag auf Augenhöhe durch bequeme Sitzposition



Ergonomie und Mobilisierung

Entlastung der Pflegekräfte im Alltag

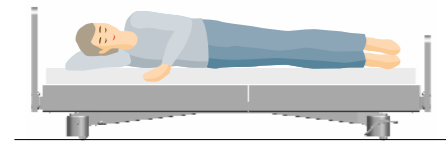
Rückenschmerzen sind eines der größten Probleme im Pflegeberuf – bis zu zwei Dritteln der Pflegekräfte leiden laut Umfragen darunter. Umso wichtiger ist die Möglichkeit, in vielen Situationen rückschonend in aufrechter Haltung zu arbeiten. Die Höchstposition der Elvido-Betten von bis zu 85 cm hilft dabei ebenso wie der leichte Zugang zum Bewohner dank modularer, abnehmbarer Elemente. Die vielen Mobilisierungshilfen der Konstruktion erleichtern zudem den Bewohnern das Aufstehen ohne fremde Hilfe.



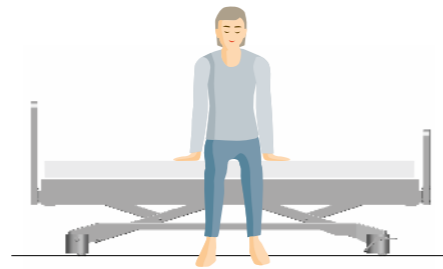
ENTSCHEIDEND BESSER Rückenproblemen effizient vorbeugen

- sehr großer Höhenverstellbereich von ca. 25 bis zu 85 cm je nach Modellvariante
- leichter Zugang zum Pflegebedürftigen
- Entlastung durch selbstständige Mobilisierung des Bewohners

Stellhöhen des Bettes



▲ Niedrigposition von ca. 25 cm zur Vermeidung von Sturzverletzungen.



▲ Mit individueller Verstellung der Liegefläche können Bewohner viel einfacher selbstständig aufstehen. Der Zwischenstopp ist individuell einstellbar, werkseitig liegt die Einstellung bei 38 cm.



▲ Die Höchstposition liegt je nach Modellvariante zwischen 80 und 83 cm – ideal für rückschonendes Arbeiten auf Hüfthöhe.

Positionierungsmöglichkeiten

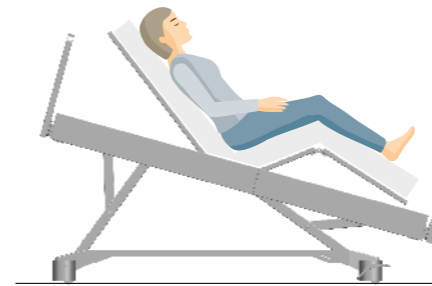
Unterstützung bei Genesung und Förderung der Eigenständigkeit

Die vielfältigen Verstellmöglichkeiten der Elvido Serie stärken langfristig die Gesundheit der Bewohner und unterstützen die Arbeit der Pflegekräfte. Die flexible Liegefläche ermöglicht Positionen wie beispielsweise eine Fußtieflagerung zur Aspirations- und Pneumonieprophylaxe sowie die Cardiac-Chair-Position zur Entlastung des Herzens oder die Fowler-Position zur Erleichterung der Atmung. Zur Schockbekämpfung und Entlastung der Venen stehen die Trendelenburg-Position und die abgewinkelte Beinhochlage zur Auswahl.

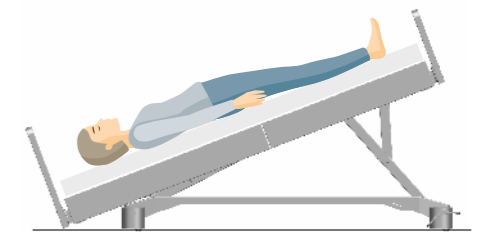


◀ Die Fowler-Position erleichtert die Atmung und verbessert die Sauerstoffversorgung.

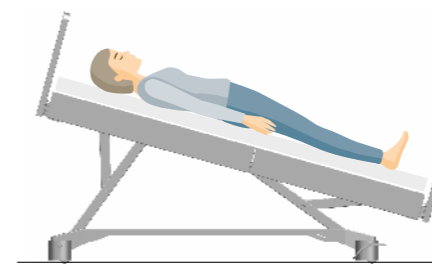
Positionierung



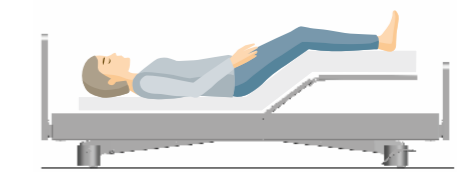
▲ Die Cardiac-Chair-Position entlastet das Herz und stärkt den Kreislauf.



▲ Die Trendelenburg-Position kann die Folgen eines Schocks mildern.



▲ Die Schwenkbarkeit des Bettkorpus ermöglicht eine Fußtieflage, um z. B. das Schlucken zu erleichtern und Aspirationen vorzubeugen.



▲ Die Unterschenkelhakenverstellung bis ca. 22° dient der Entlastung und Schmerzlinderung.


Bettverlängerung

Großgewachsene Bewohner benötigen mehr Platz. Die integrierte Verlängerung des Bettrahmens um 20 cm sorgt dabei für optimalen Komfort und macht unsere Elvido-Betten besonders zukunftssicher.

Soll das Elvido nur mit kopfseitiger oder ganz ohne Seitensicherung genutzt werden, lässt sich die Verlängerung prinzipiell ohne weitere Nachrüstungen mit einer längeren Matratze nutzen.

Wohnlicher und sicherer ist das verlängerte Bett natürlich mit passenden Seitensicherungen und Blenden. Je nach modularem System gibt es hier viele maßgeschneiderte Möglichkeiten. Auch die Unterschenkellehne lässt sich nach Wunsch verlängern.

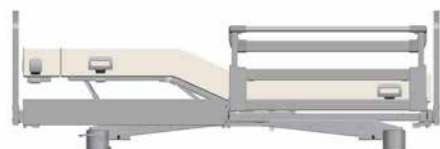
Bei Betten mit Vario-Safe-System können bei Nutzung der Bettverlängerung die 90 cm langen Seiten-Elemente durch 110 cm lange Elemente werkzeuglos ausgetauscht werden.



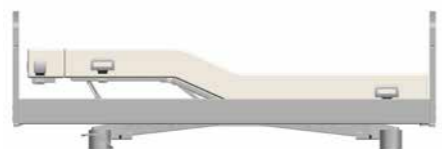
Easy Click mit längeren Holmen.



Easy Click mit teleskopierbaren Holmen und Blenden.



Mit Vario-Safe-Seitenelementen bei 20 cm Verlängerung 2 x 110 cm Blenden oder Seitensicherung.



Unterschenkellehnen-Verlängerung, so dass eine Fuß-Hochlagerung möglich ist.

ENTSCHEIDEND BESSER

Mehr Platz und Komfort durch einfach bedienbare Bettverlängerung

- die Menschen werden seit langem im Durchschnitt größer – Pflegeheime sollten vorbereitet sein
- einfache Aktivierung der Bettverlängerung entlastet das Personal
- praktische Optionen zur Verlängerung der Liegefläche

Out-of-Bed smart

Das optionale Out-of-Bed-System unterstützt die Arbeit der Pflegekräfte besonders bei Nacht. Es meldet z. B., wenn ein Bewohner nach einem Toilettengang nicht ins Bett zurückkehrt.

- Benachrichtigung der Pflegekraft nach einem voreingestellten Zeitintervall (Auswahl per Handschalter)
- Signal an Hausrufanlage
- Lichtautomatik mit Leseleuchte und Unterbettlicht
- hochmoderne Sensorik vermeidet Fehlalarme



Bereits beim Aufrichten aktiviert der Bewohner die Lichtautomatik.



Erst das Verlassen des Bettes löst nach dem festgelegten Intervall die Benachrichtigung aus.



Schon das Aufrichten des Bewohners aktiviert auf Wunsch das Unterbettlicht und die Leseleuchte – für eine sichere Orientierung.



Nach dem Verlassen des Bettes benachrichtigt das Out-of-Bed-System nach einer festgelegten Zeit die Pflegekraft.



Flexibles Bedienkonzept

Handschalter für individuelle Anforderungen

Die Bedienung des Elvido erfolgt mit einem individuell wählbaren Handschalter. Eine einfache, selbsterklärende Bedienung des Bettes mit dem Handschalter ist doppelt hilfreich. Die Pflegekraft muss auch in angespannten Situationen den Überblick und die Kontrolle behalten. Der Bewohner sollte auch mit eingeschränkten Fähigkeiten einfache Verstellungen selbst vornehmen können, um mehr Komfort zu genießen und die Pflegekraft zu entlasten. Sie haben die Wahl:

HB400

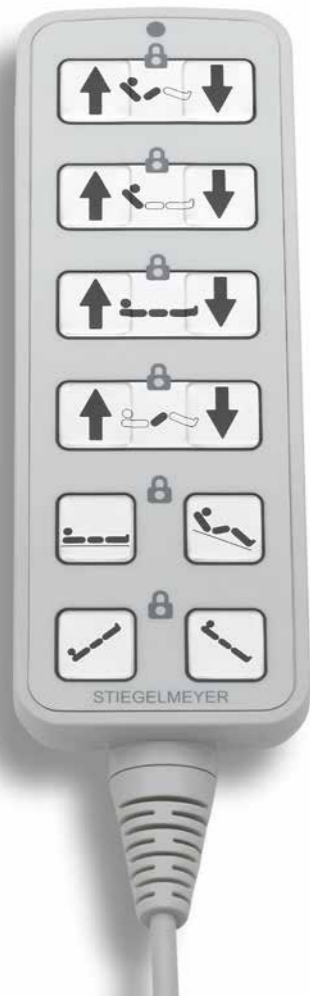
Beim HB400 sind die Tasten rund um die Uhr ideal zu erkennen: tagsüber durch eine transparent schwarze Umrandung, nachts durch eine angenehme Beleuchtung. Die Trendelenburg-Funktion ist integriert und benötigt keinen Zusatzhandschalter. Alle Optionen für den Bewohner lassen sich selektiv sperren.

LCD-Handschalter

Der optionale LCD-Handschalter zeigt die Verstellfunktionen auf einem großen beleuchteten Display. Mit seinen Pfeiltasten lässt sich die gewünschte Option mühelos auswählen und aktivieren. Die Pflegekraft kann kurzfristig alle gesperrten Funktionen öffnen und das Bett nach Bedarf verstellen.

Out-of-Bed-Handschalter

Wurde bei der Ausstattung das Out of Bed smart gewählt, wird die Bettausstattung durch einen weiteren Handschalter erweitert. Der Out-of-Bed Handschalter dient der Aktivierung des Systems. Über ihn ist auch die Meldezeit und weitere Funktionen wie Lichtautomatik einstellbar.



▲ Auch bei Nacht sind die beleuchteten Tasten gut zu erkennen.



▲ Alle Verstellfunktionen lassen sich an einem Magneten im Bügelgriff einzeln sperren und entsperren.

ENTSCHEIDEND BESSER

Beleuchteter Handschalter HB400

- 6 Tastenreihen mit intuitiven Symbolen
- Kopf- und Fußtieflage integriert
- Tasten durch Umrandung leicht erkennbar
- Beleuchtung bei Nacht
- Sperrzustand jeder Funktion per LED angezeigt
- Entsperrung per Magnet am Bett – keine losen Teile

Leuchten

Lebensqualität und Schutz

Unsere Leuchten spenden den Bewohnern ein angenehmes, gemütliches Licht – ohne dabei die Zimmernachbarn zu stören. Ihre nur geringe Wärmeentwicklung sorgt für zusätzliche Sicherheit.

Die Modelle Sola, Stella und Sira überzeugen mit elegantem Design. Sie lassen sich in den Aufrichterhülsen, am Aufrichterrohr oder am Nachttisch anbringen.



▲ Beim Modell Sola hat man die Wahl zwischen der Bedienung über einen Schalter am Lampenkopf oder einen Schnurschalter.

▲ Die Leuchten Stella und Sira unterstützen zusätzlich die Funktion Lichtautomatik in Verbindung mit dem Out-of-Bed-System.



ENTSCHEIDEND BESSER Auswahl und Anschluss für jeden Bedarf

- Diverse Designs, ob elegant und schlank oder mit farbigem Akzent am Lampenschirm und LED Leuchtkörper, stehen zur Auswahl.
- Alle Modelle können mit einem 3,5-mm-Klinkenstecker und mit entsprechenden Adapterkabeln wahlweise direkt über das Bett oder mit einem Netzteil an eine Steckdose angeschlossen werden.
- Die Modelle Stella und Sira lassen sich in die Lichtautomatik des Out-of-Bed-Systems integrieren.
- Per Hand lässt sich Stella mit einem Schalter am Lampenkopf und Sira mit einem Schnurschalter bedienen. Beim Modell Sola hat man die Wahl zwischen beiden Optionen.



Wartungsfreundlich durch 24-Volt-System

Hohe Sicherheit, Kostenoptimierung und ein Betrieb mit wenig Aufwand: Das optionale 24-Volt-System ist für alle Elvido-Betten mit elektrischem Antrieb eine attraktive Wahl.

Direkt an der Steckdose erfolgt die Spannungsumwandlung auf 24 Volt. Keine spannungsführende 230-Volt-Komponente befindet sich mehr in der Nähe des Pflegebedürftigen, der dadurch eine erhöhte Sicherheit genießt.

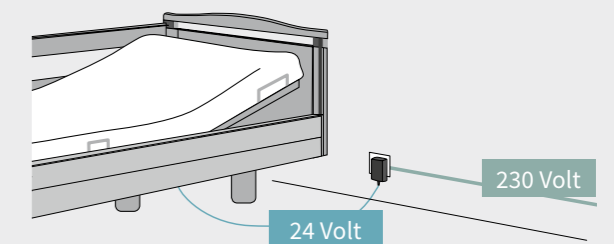
Kosten und Aufwand spart die deutliche Reduktion der Ableitstrommessungen. Diese müssen mit dem 24-Volt-System statt jährlich nur noch alle 10 Jahre stattfinden.

Ableitstrom-
messung nur alle
10 Jahre



▲ Ein Netzstecker-Trafo stellt gleich an der Steckdose eine Schutzkleinspannung her. Der optionale Wandabstandshalter am Bett schützt Steckdosen, Wände und Inventar.

ENTSCHEIDEND BESSER Starke Vorteile

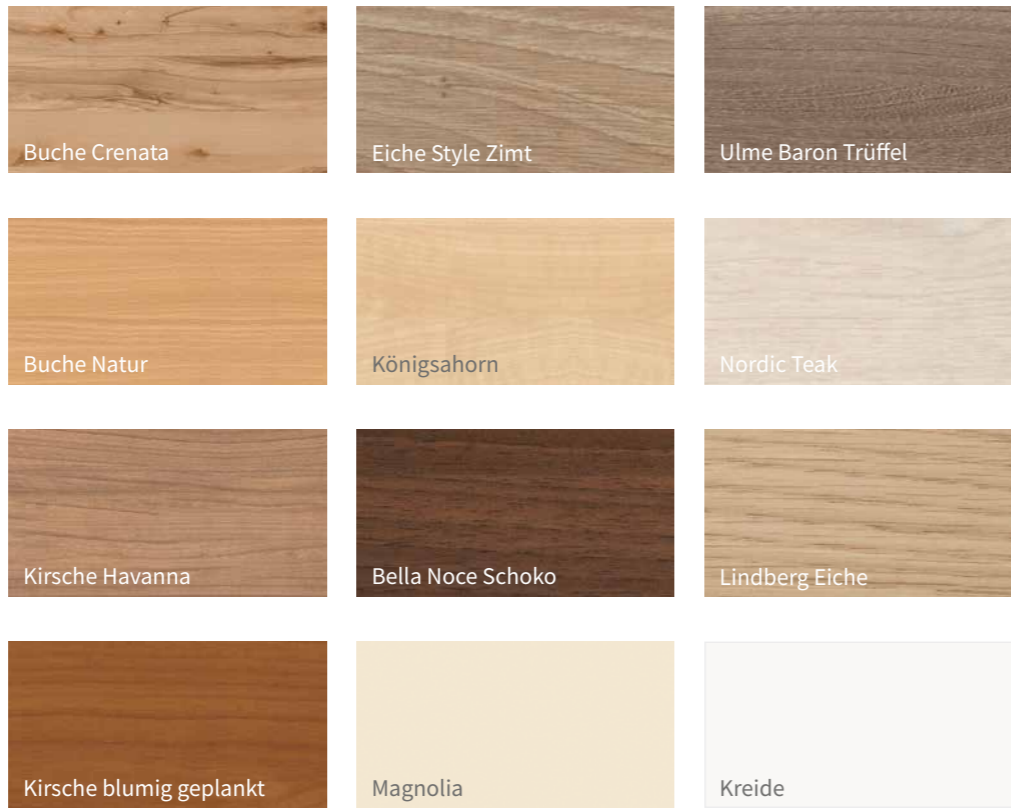


- Schutzkleinspannung ab Trafo an der Steckdose
- keine 230-Volt-Komponenten am Bett
- optional erhältlicher Akku macht das Pflegebett im Notfall unabhängig vom Stromnetz
- Ableitstrommessung nur alle 10 Jahre
- hohe Sicherheit für Bewohner


Design

Häupter und Dekore

Für die Elvido-Serie steht eine Vielzahl wohnlicher Kopf- und Fußteile mit und ohne Griffleiste zur Verfügung. Wählen Sie dazu eines von zwölf aktuellen Holzdekoren – vom weißen Kreideton bis zum modernen, grob gemaserten Dekor Buche Crenata. Wir beraten Sie gern.



Kopf- und Fußteile




Stoffe und Kunstleder

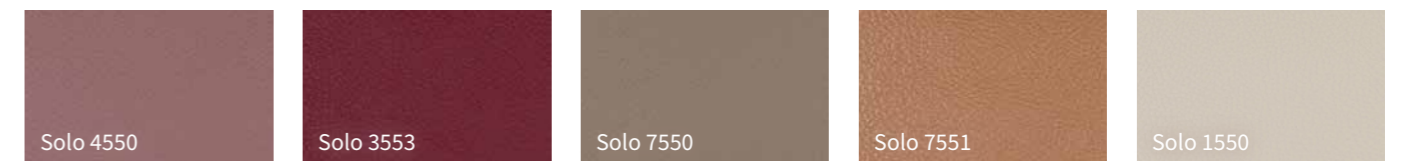
Für die Nobla-Häupter und die Seitenblenden des Vario-Safe-Systems stehen attraktive Stoffe und Kunstleder zur Auswahl. Das komplette Angebot finden Sie auf der Webseite unseres Partners Delius. Bitte beachten Sie bei der Reinigung der Stoffe und Kunstleder die Hinweise des Herstellers.



Auszug aus den Stoffbezügen



Auszug aus den Kunstlederbezügen



Sinnvolle Ergänzungen

Bedarfsorientiert für jeden Anspruch

Die gesamte Elvido-Familie lässt sich individuell und bedarfsgerecht mit Optionen und Zubehör ergänzen. Eine Auswahl von zweckmäßigen Ausstattungsmerkmalen und Optionen, welche den Pflegealltag erleichtern und dem Bewohner zusätzlichen Komfort bieten, sehen Sie auf diesen Seiten.

Optionale Untergestell-Abdeckungen

Die Modellvariante Elvido vervo ist bereits serienmäßig mit 4 Kunststoffabdeckungen an den Ecken des Untergestells ausgerüstet. Sie ummanteln einige technische Merkmale und passen in ihrer silbergrauen Farbe zum Ton des Gestells. Auf Wunsch ist eine noch umfassendere Abdeckung erhältlich. Ihre beiden Kunststoff-Elemente umkleiden die kompletten Stirnseiten des Untergestells und sind in den Farben mehrerer Holzdekore lieferbar. Das Bett erhält so eine besonders persönliche Optik.



▲ Serienmäßig umkleiden 4 Kunststoffabdeckungen die Enden der Längsverstrebungen.



▲ Die optionale Abdeckung passt sich der Dekorfarbe des Bettes an.

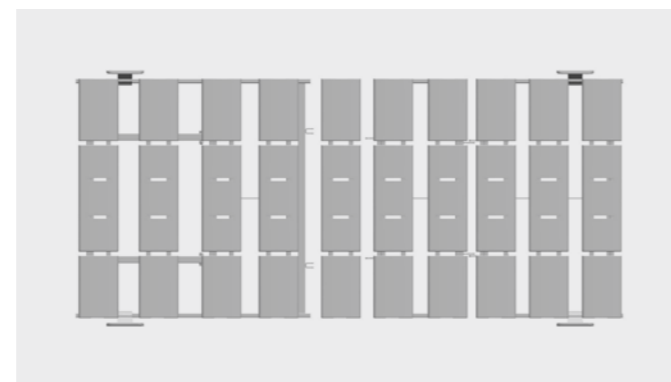
ENTSCHEIDEND BESSER Attraktive Farben zur Auswahl

	Lindberg Eiche
	Eiche Style Zimt
	Kirsche Havanna
	Buche Natur
	Kreide
	Silbergrau

Liegeflächen



▲ Die serienmäßige Hygiene-Liegefläche – für gesundes Mikroklima und gründliche Aufbereitung.



▲ Die optionale Komfort-Liegefläche – flexibel gelagerte Flächenelemente mit Schwenkfedern.

Wandabweisrollen



▲ Die Wandabweisrolle schützt Bett und Wände bei horizontalen und vertikalen Bewegungen.

Wandabstandshalter



▲ Der Wandabstandshalter schützt Bett, Wände und Inventar vor Schäden durch Zusammenstöße.

Schutzbezüge und Schutzpolster



◀ Mit Schutzbezügen für die Köpfe, die Seitensicherungen und die Mittelstütze können Bewohner rundum gegen Stoßverletzungen geschützt werden. Auch das Durchgreifen zwischen den Holmen der Seitensicherung lässt sich so verhindern.



▲ Die Elemente der geteilten Seitensicherung lassen sich einzeln verkleiden.



◀ Der Schutzbezug für die durchgehende Seitensicherung lässt sich mit den Holmen absenken und hochziehen.

Fallschutzmatte



▲ Für einen maximalen Schutz vor Sturzverletzungen empfiehlt sich die Fallschutzmatte aus 3 cm starkem Verbundschaumstoff.

Aufrichter



▲ Der Aufrichter erleichtert eine bequeme Positionierung im Bett.

Ausstattungen und Optionen

Modellvariante	Elvido vervo	Elvido movo	Elvido forto	Elvido rega
Maße und Gewichte				
Außenmaße (abhängig vom Holzbau)	ca. 100,3 x 211 cm	ca. 100,3 x 211 cm	ca. 110,3 x 211 cm	ca. 100,3 x 211 cm
Liegefläche (Matratzenmaß)	90 (87) oder 100 (97) x 200 cm	90 (87) oder 100 (97) x 200 cm	100 (97) x 200 cm	90 (87) x 200 cm
Liegeflächenaufteilung (RL/Sitzteil/OL/UL)	ca. 85 / 15 / 40 / 60 cm	ca. 85 / 15 / 40 / 60 cm	ca. 85 / 15 / 40 / 60 cm	ca. 71 / 15 / 41 / 61 cm
Längenausgleich der Rückenlehne	ca. 10 cm	ca. 10 cm	ca. 10 cm	-
Sichere Arbeitslast	225 kg	225 kg	260 kg	225 kg
Unterfahrbarkeit	ca. 15 cm	ca. 16 cm	ca. 19 cm	ca. 15 cm
Gesamtgewicht	ca. 140 kg	ca. 140 kg	ca. 150 kg	ca. 150 kg
Antriebe				
Vollmotorisch, 230 Volt	✓	✓	✓	-
24-Volt-Antriebskonzept mit externem Trafo	0	0	0	-
Elektronische Komponenten				
Beleuchteter Standardhandschalter HB400 inkl. Trendelenburg-Funktion	✓	✓	✓	-
LCD-Handscharter inkl. Trendelenburg-Funktion	0	0	0	-
Out-of-Bed smart	0	0	0	-
Seitensicherungssysteme				
Integrierte durchgehende Seitensicherung Easy Click*	✓	✓	✓	✓
Integrierte kombinierbare Seitensicherung Easy Click*	0	0	0	0
Geteilte Seitensicherung mit Vario Safe	0	0	0	-
Seitenblende ohne Seitensicherung	0	0	0	0
Liegeflächen				
Hygiene-Liegefläche (Polypropylen, herausnehmbar mit Fixiergurt-Aufnahme)	✓	✓	✓	-
Komfort-Liegefläche (nicht bei Liegefläche 100 cm)	0	0	-	-
Liegeflächenbreite 100 cm	0	0	✓	-
Stahlgitterboden	-	-	-	✓
Bettverlängerung, 10 oder 20 cm	✓ integriert	✓ integriert	✓ integriert	0 anschraubbar
Rollen				
Doppellaufrulle	✓ Ø 50 mm	✓ Ø 100 mm	✓ Ø 125 mm	✓ Ø 50 mm
2x2-Rollenfeststellung	✓	-	-	-
4-Rollen-Zentralfeststellung	0	✓	✓	✓
Wandabweissysteme				
Wandabweissrolle horizontal wirkend	0	0	0	0
Universalrolle horizontal und vertikal wirkend	0	0	0	0
Wandabstandshalter am Untergestell	0	0	0	0
Verstellbereiche				
Höhenverstellung	ca. 25 – 80 cm	ca. 28 – 83 cm	ca. 30 – 85 cm	ca. 39 – 80 cm
Rückenlehnenverstellung bis 70°	✓	✓	✓	✓
Oberschenkellehnenverstellung bis 40°	✓	✓	✓	✓
Fußtieflage	✓ bis 12°	✓ bis 12°	✓ bis 12°	0 bis 10°
Kopftieflage	✓ bis 12°	✓ bis 12°	✓ bis 12°	0 bis 14°

Modellvariante	Elvido vervo	Elvido movo	Elvido forto	Elvido rega
Zusatzausstattung				
Unterbettlicht	0	0	0	-
integrierte Bettverlängerung mit teleskopierbaren Sicherungsholmen und Seitenblende	0	0	0	-
Bettzeugablage	0	0	0	0
integrierter Leuchtenanschluss	0	0	0	-
integrierter Akku	0	0	0	-

ENTSCHEIDEND BESSER Elvido-Serie – die Sicherheitsstandards

- EN 14971
Risikoanalyse für Medizinprodukte
- EN 60601-1
Sicherheit für medizinisch elektrische Geräte
- EN 60601-1-1
Elektromagnetische Verträglichkeit
- DIN EN 60601-2-52
Medizinische elektrische Geräte



✓ = Standardausstattung
0 = optional erhältlich
- = nicht lieferbar



Technischer Service

Unsere Leistungen – individuell nach Ihren Anforderungen

Die hochwertigen Krankenhaus- und Pflegebetten der Stieglmeyer-Gruppe werden von einem ebenso erstklassigen Service begleitet. Unser Leistungs-Portfolio umfasst die Kernaufgaben Prüfung, Instandsetzung, Schulung und Beratung.

Dabei richten wir uns ganz nach den Wünschen und Anforderungen Ihres Hauses. Egal, wie Sie uns kontaktieren möchten, jeder Weg steht Ihnen offen. Persönliche Ansprechpartner am Telefon unterstützen Sie bei Ersatzteilbestellungen und umfassendem technischem Support. Über 50 Mitarbeiter im Technischen Außendienst kümmern sich vor Ort bei den Kunden um Prüfungen und Instandsetzungen.

Unser Service unterstützt alle Stieglmeyer-Produkte bis 15 Jahre nach dem Kauf mit Ersatzteilen. Stieglmeyer betreibt in Herford ein hochmodernes Servicezentrum mit 3.000 Quadratmetern Lagerfläche. In diesem automatisierten Lager befinden sich durchschnittlich 7.500 Artikel, die in der Regel innerhalb kurzer Zeit verschickt werden können. Sie können diese Artikel auch bequem online in unserem Service-Portal bestellen:

<https://service.stieglmeyer.com>



+49 5221 185 777
Mo-Do von 8:00 bis 16:30 Uhr
Fr von 8:00 bis 14:00 Uhr



service@stieglmeyer.com

Ersatzteile

In unserem Service-Portal können Kunden jederzeit Ersatzteile bestellen. Persönliche Favoritenlisten sowie Einsicht in alle wichtigen Dokumente und die Verfolgung der Lieferungen per Track & Trace sorgen für Komfort und Transparenz. Das Bettenmanagement im Haus lässt sich vorausschauend planen.

Bettenprüfung

Die Bettenprüfung kann eine Inspektion oder eine Wartung sein. In der Inspektion beurteilen wir den technischen Ist-Zustand des Bettes. Daraus lassen sich für jedes einzelne Bett die passenden Maßnahmen ableiten. Zusätzlich zu diesen Leistungen umfasst die Wartung vorbeugende Instandhaltungsmaßnahmen – zum Beispiel das Justieren der Bremse. Die Wartung ist die Bewahrung des Soll-Zustandes. Inspektion und Wartung folgen immer länderspezifischen Vorgaben und beinhalten einen Servicebericht, den Sie auch online abrufen können.

Schnelle Reparatur des Bettes

Als Hersteller garantieren wir Ihnen die Nachlieferung von Original-Ersatzteilen innerhalb kürzester Zeit. Schäden an Ihren Betten beheben unsere Mitarbeiter schnell, kompetent und zu einem sehr guten Preis-Leistungs-Verhältnis. Besondere Instandsetzungen, Umbauten oder Komplettrestaurierungen werden in unserem Servicezentrum in Herford vorgenommen.

STIEGELMEYERGROUP



Solutions for people who care

Die Stieglmeyer-Gruppe ist Deutschlands führender Hersteller von medizinischen Betten für Krankenhäuser, Pflegeheime und die Pflege zuhause. Mit modernen Nachttischen, Möbeln und digitalen Assistenzsystemen ist sie zugleich ein innovativer Anbieter ganzheitlicher Lösungen. Das familiengeführte Unternehmen entwickelt erfolgreich Angebote für die internationalen Märkte in mehr als 100 Ländern.

Unsere Stärken:

- Produktentwicklung an unserem Hauptsitz Herford in Deutschland – Produktion in vier modernen Werken in Deutschland und Polen
- Fabrik in China für den chinesischen Markt
- Tochtergesellschaften und Vertriebspartner in zahlreichen Ländern
- erstklassiger Service mit zuverlässiger Ersatzteilversorgung
- Schulungen und Prozessoptimierung für unsere Kunden
- nachhaltiges Handeln mit hohem gesellschaftlichem Engagement

Unsere Expertise

- Krankenhaus
- Pflegeheim
- Pflege zuhause
- Komfortbetten
- Objektmöbel
- Service

Unsere Werte

- Erfahren
- Menschlich
- Verlässlich
- Lösungsorientiert
- Aufgeschlossen
- Selbstbewusst

1.000
MITARBEITER
WELTWEIT

11
STANDORTE
in Deutschland, Polen,
den Niederlanden, Belgien,
Frankreich, Finnland,
Südafrika und China

Maßgeschneiderte
ANGEBOTE
für alle
MÄRKTE

MEHR ALS
100.000
produzierte
Betten
pro Jahr

Internationale
ZERTIFI-
ZIERUNG

BIS ZU
15 JAHRE
Ersatzteillieferungen

VERTRIEB
in über
100
Ländern

DEUTSCHE
INGENIEURSKUNST

Unsere Marken





STIEGELMEYERGROUP

Solutions for people who care



Hauptsitz / Headquarters

Deutschland / Germany
Stieglmeyer GmbH & Co. KG
Ackerstraße 42
32051 Herford
Phone +49 (0) 5221 185-0
Fax +49 (0) 5221 185-100
info@stieglmeyer.com
www.stieglmeyer.com



Hauptsitz / Headquarters

Deutschland / Germany
Burmeier GmbH & Co. KG
Industriestraße 53
32120 Hiddenhausen
Phone +49 (0) 5223 9769 - 0
Fax +49 (0) 5223 9769 - 090
info@burmeier.com
www.burmeier.com

France
Stieglmeyer SAS
16 Avenue de l'Europe
Bâtiment SXB1
67300 Schiltigheim
Phone +33 (0) 4 7238 - 5336
contact@stieglmeyer.fr
www.stieglmeyer.fr


Nederland / Netherlands
Stieglmeyer BV
Peppelenbos 7
6662 WB Elst
Phone +31 (0) 345 581 - 881
info@stieglmeyer.nl
www.stieglmeyer.nl

Polska / Poland
Stieglmeyer Sp. z o.o.
86-212 Stolno
Grubno 63
Phone +48 56 6771 - 400
Fax +48 56 6771 - 410
info.stolno@stieglmeyer.pl
www.stieglmeyer.pl

South Africa
Stieglmeyer Africa (PTY) Ltd.
The Estuaries - Century City
Cape Town, 7441
Phone +27 (0) 21 555 - 1415
Fax +27 (0) 21 555 - 0639
info.southafrica@stieglmeyer.com
www.stieglmeyer.co.za

Suomi / Finland
Stieglmeyer Oy
Ahjokatu 4 A
15800 Lahti
Phone +358 (0) 3 7536 - 320
Fax +358 (0) 3 7536 - 330
stieglmeyer@stieglmeyer.fi
www.stieglmeyer.fi

China
Stieglmeyer China Co. Ltd.
Poly Center, No. 8 South Wenhua Road
Dongping New Town, Shunde District
528300 Foshan
Phone +86 757 29878710 - 0
info@stieglmeyer.cn
www.stieglmeyer.cn



stieglmeyer-group.com