

ENTSCHEIDEND BESSER



Vivendo pro

Das robuste Bett
für den herausfordernden Klinikalltag

Vivendo pro

Das Bett aus passgerechten Bausteinen

Das Klinikbett Vivendo pro setzt die Erfolgsgeschichte des Vivendo fort, das mit großer Zuverlässigkeit Pflege und Genesung unterstützt. Dieses robuste, sichere Bett ist durch eine Vielzahl technischer Weiterentwicklungen noch flexibler einsetzbar. Das Vivendo pro konzentriert sich auf die wichtigen Punkte Sicherheit, Komfort und Hygiene und bietet auf jedem Gebiet ein hervorragendes Preis-Leistungs-Verhältnis. Der Name Vivendo pro steht nicht für ein einzelnes Bett, er bezeichnet ein ganzes Baukastensystem mit verschiedenen Ausstattungsvarianten und Maßen. Jeder Nutzer kann sich aus diesen Angeboten ein Klinikbett zusammenstellen, das bis ins Detail den medizinischen und wirtschaftlichen Anforderungen seines Hauses entspricht.

Je nach Bedarf steht das Vivendo pro in mechanischen sowie unterschiedlich motorisierten Versionen zur Verfügung. Damit deckt es die spezifischen Bedürfnisse von der Psychiatrie bis zur klassischen Krankenpflege ab. Mit dem standardmäßig montierten Wandabweiskegel lassen sich Bett und Zimmereinrichtung zusätzlich vor Kollisionsschäden schützen. Durch eine verbesserte Liegeflächenaufteilung steigert sich der Komfort für den Patienten spürbar. Entdecken Sie auf den folgenden Seiten die vielen Möglichkeiten des Vivendo pro.

ENTSCHEIDEND BESSER Vorteile für alle Nutzer

Pflegekräfte

- ergonomisches Arbeiten auf Hüfthöhe
- rückschonende Bedienung der mechanischen Notfallfunktionen
- mühelose Bedienung der ¾-Seitensicherung
- gute Fahrbarkeit

Techniker

- robustes, wartungsfreundliches Design
- Schutz vor Beschädigungen durch umlaufenden Liegeflächenrahmen und optimalen Wandschutz
- auf Wunsch Verzicht auf Elektroantrieb und Akku

Patienten

- komfortable Liegefläche mit auswandernder Rückenlehne
- intuitive Bedienung der elektrischen Modelle per Handschalter
- flexible Liegeflächenmaße
- attraktives Design



Inhalt

4 Modellvarianten

10 Seitensicherung

11 Ausstattungen und Optionen

12 Dekore

13 Technische Daten

15 Die Stiegelmeier-Gruppe



Vivendo pro 90er Breite Das Basis-Modell

- **Höhenverstellung:**
43 bis zu 83 cm
- **Das praktische Bett:**
 - Liegefläche 90 x 200 cm
 - Außenmaße mit Seitensicherung 102,5 x 213 cm
 - 4-geteilte Liegefläche
 - optionale 5. Rolle ermöglicht bessere Manövrierbarkeit

Seite 4 – 7



Vivendo pro 80er Breite Das schmale Bett

- **Höhenverstellung:**
43 bis zu 83 cm
- **Das mühelos fahrbare Bett:**
 - Liegefläche 80 x 200 cm
 - Außenmaße mit Seitensicherung 92,5 x 213 cm für schmale Türen und Flure
 - optionale 5. Rolle ermöglicht bessere Manövrierbarkeit

Seite 4 – 7



Vivendo pro Psychiatrie-Varianten Spezialbetten für die Psychiatrie

- **Höhenverstellung:**
43 bis zu 83 cm
- **Das Bett für besondere Anforderungen:**
 - Liegefläche 90 x 200 cm
 - speziell gesicherte Elemente
 - Variante ohne Höhenverstellung wählbar

Seite 8 – 9



▲ Der Handschalter mit integrierter Sperrfunktion hat selbsterklärende Tasten.



▲ Der Handschalter kann von der Pflegekraft ge- und entsperrt werden, um die Funktionen des Bettes zu verwalten.



▲ Beim 2. Handschalter-Modell werden die einzelnen Funktionsgruppen mithilfe einer Sperrbox in der Bettzeugablage gesperrt oder freigegeben.

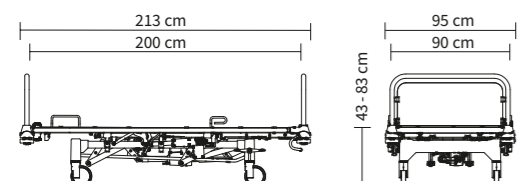
Vivendo pro Motorische Varianten

Für viele Arbeitsbereiche in der Klinik sind die elektrisch verstellbaren Varianten des Vivendo pro die beste Wahl. Je nach Bedarf lässt sich hier differenzieren: Möglich sind ein einzelner Motor für die Rückenlehne, 2 Motoren für Rückenlehne und Höhenverstellung sowie die 3-motorige Variante, bei der noch ein weiterer Motor für die Bewegung der Oberschenkellehne hinzukommt. Pflegekräfte und Patienten können alle Verstellmöglichkeiten bequem und sicher mit einem Handschalter anwählen. Lieferbar sind 2 Handschalter-Modelle, deren Funktionen sich auf unter-

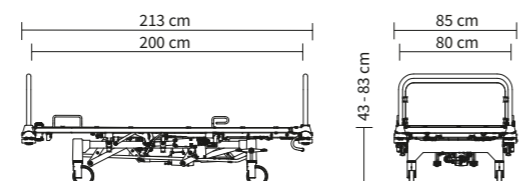
schiedliche Weise sperren lassen – direkt am Handschalter oder durch eine Sperrbox am Fußende des Bettes.

- hohe sichere Arbeitslast von 225 kg eignet sich auch für schwergewichtige Patienten mit einem Gewicht von bis zu 215 kg
- integrierte Bettverlängerung von 20 cm für große Menschen
- einfache Reinigung und Wartung, optional für maschinelle Aufbereitung

Außenmaße/Höhenverstellbereich 90er Breite:



Außenmaße/Höhenverstellbereich 80er Breite:



▲ Im Notfall kann eine Trendelenburg-Position mithilfe eines Hebels am Fußende eingestellt werden.



▲ Auch die mechanische Liegeflächenschwenkung in die Fußtieflage erfolgt ergonomisch optimal und rücken-schonend.





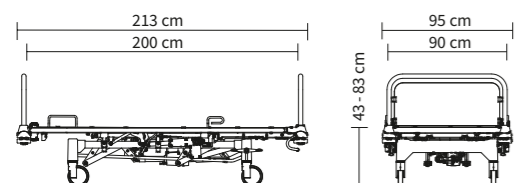
Vivendo pro

Mechanische Varianten

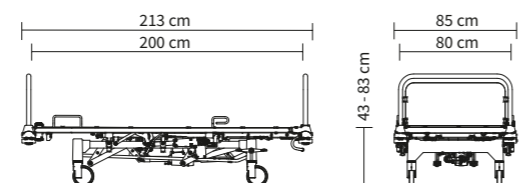
In einigen Klinikbereichen verzichtet man bewusst auf den Einsatz elektrischer Antriebe, z. B. aus Sicherheitsgründen in der Psychiatrie, oder weil die Elektroinstallation noch nicht auf dem neuesten Stand ist. Alle Varianten des Vivendo pro überzeugen mit sehr guten Hygieneeigenschaften. Durch den einfachen Aufbau und die Reduzierung auf das Wesentliche werden Nischen vermieden, in denen sich Schmutz festsetzen könnte. Die Betten lassen sich mit der Hand und optional auch maschinell leicht und gründlich reinigen.

- rückschonende Höhenverstellung durch Betätigung des hydraulischen Pumpedals
- optional mühelos abschwengbare $\frac{3}{4}$ -Seitensicherung mit einer Höhe von 41 cm
- unabhängig vom Stromnetz

Außenmaße/Höhenverstellbereich 90er Breite:



Außenmaße/Höhenverstellbereich 80er Breite:



▲ Das Personal kann die Position der Rückenlehne des Vivendo pro mit einem einfachen Handgriff verändern.



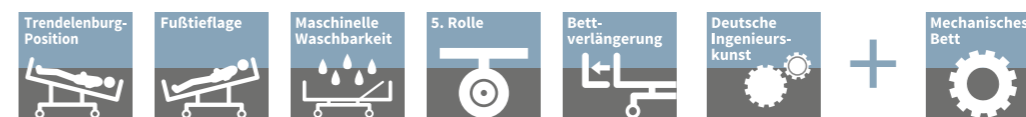
▲ Serienmäßig enthält das Bett eine auswandernde Rückenlehne, damit für den Patienten keine unangenehmen Scherkräfte entstehen.



▲ Mithilfe eines gut erreichbaren Pedals lässt sich die Liegeflächenhöhe hydraulisch verstellen. Die integrierte Kraftunterstützung reduziert hierbei den körperlichen Aufwand.



▲ Die Liegefläche bleibt während der vertikalen Verstellung in ihrer Bahn, sodass keine Kollision mit der Zimmereinrichtung zu befürchten ist.





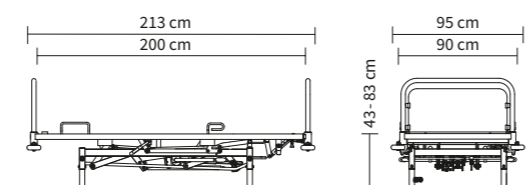
Vivendo pro Betten für die Psychiatrie

Auf psychiatrischen Stationen benötigen unruhige Patienten besonderen Schutz. In besonders sensiblen Bereichen muss so weit wie möglich ausgeschlossen werden, dass Patienten in einer kritischen Phase ihr Bett beschädigen und mit einzelnen Teilen sich selbst oder Pflegekräfte gefährden. Unser speziell für die Psychiatrie konstruiertes Vivendo pro setzt in diesem Bereich einen hohen Sicherheitsstandard. Eine verstärkte Anbringung des Höhenpedals, fest verschraubte Bremstritte und der eingeschweißte Stahlgitterboden veranschaulichen die robuste

Konstruktion. Das Bett bietet hinsichtlich Bedienungskomfort, Fixiermöglichkeiten und der Absicherung gegen Missbrauch verschiedene Ausbaustufen.

Weitere Informationen zu den Psychiatrie-Varianten des Vivendo pro finden Sie in unserem separaten Psychiatriebetten-Prospekt.


Außenmaße/Höhenverstellbereich:



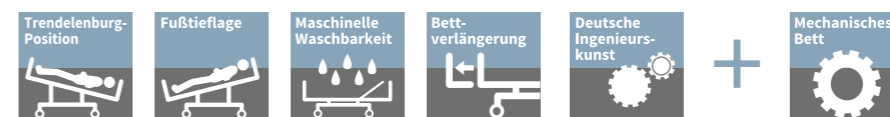
▲ Benötigt man freien Zugang zum Patienten, lässt sich das Classic-Haupt fußseitig um 180° abklappen und es bleibt trotzdem sicher befestigt.



▲ Sicherung des Höhenpedals mit Absteckstift



▲ Sollte eine Fixierung des Patienten unvermeidlich sein, bieten die Liegeflächenelemente, optionale zusätzliche Fixierbügel oder unterteilte Normschienen optimale Voraussetzungen für die Befestigung handelsüblicher Fixiergurte.





Bei der waschbaren Variante wird die Seitensicherung mit zusätzlichem Kantenschutz ausgestattet.

Seitensicherung Individueller Schutz

Der Schutz des Patienten vor einem Sturz aus dem Bett hat höchste Priorität. Zugleich ist es wichtig, seine Mobilität zu fördern und freiheitseinschränkende Maßnahmen zu reduzieren. Die Seitensicherungssysteme des Vivendo pro bieten die passende Auswahl für diese Anforderungen von der $\frac{3}{4}$ -Seitensicherung bis hin zu durchgehender Seitensicherung für

maximalen Schutz. Die $\frac{3}{4}$ -Seitensicherung bietet den Patienten Orientierung mit einer Schutzhöhe von 41 cm. Zugleich ermöglichen die Holme eine freie Durchsicht. Mit der durchgehenden Seitensicherung lässt sich ein Bett ohne Seitensicherung mühelos – ohne Werkzeug – umrüsten und in kurzer Zeit an einen neuen Patienten oder eine veränderte Situation anpassen.



▲ Die $\frac{3}{4}$ -Seitensicherung ist mühelos mit wenigen Handgriffen zu entriegeln und hoch oder herunter zu ziehen.



▲ Die Holme benötigen seitlich keinen zusätzlichen Platz und stören den Patienten nicht beim Sitzen auf der Bettkante.



▲ Bei Betten ohne Seitensicherung lässt sich bei Bedarf nachträglich eine durchgehende Seitensicherung anbringen.

Ausstattungen und Optionen

Kopf- und Fußteile



Design Valero

- modernes Design
- mit robusten Profilen (seitlich Edelstahl, oben Stahl)
- Kopf- und Fußteile komplett entnehmbar
- Dekore gemäß Stieglmeyer-Resopal-Kollektion



Design Classic

- klassisches Design
- mit robusten Stahlprofilen
- Kopf- und Fußteile komplett entnehmbar
- Dekore gemäß Stieglmeyer-Resopal-Kollektion

Liegeflächen



Stahlgitterboden

- Material Stahl
- besonders robust und haltbar



Stahlgitterboden entnehmbar

- Material Stahl
- besonders robust und haltbar
- Elemente einzeln entnehmbar



Hygiene-Liegefläche

- Material Polypropylen
- Elemente einzeln entnehmbar
- mit Aussparungen für Gurtsysteme



Röntgenfähige Rückenlehne

- optional für Stahlgitterboden und Hygiene-Liegefläche
- Material Vollkunststoff (HPL)

Laufrollen



Doppelaufrolle

- Ø 150 mm



Integralrolle

- Ø 150 mm



5. Rolle

- Ø 125 mm
- für präzise Manövrierbarkeit auf engstem Raum

Wandabweisrollen



Kunststoff





- Ø 100 mm
- Material: Polyamid (PA6)
- inklusive Wandabweiskegel




Universal

- Ø 100 mm
- vertikal und horizontal wirkend
- Material: Polyamid (PA6), Polypropylen (PP), TPE
- inklusive Wandabweiskegel

Weitere Ausstattungen

	Bettverlängerung <ul style="list-style-type: none"> • Verlängerung der Liegefläche um 20 cm • mit einem Handgriff ausziehbar
	Bettzeugablage <ul style="list-style-type: none"> • Ablagemöglichkeit während des Bettenmachens • leicht am Fußende ausziehbar
	Aufnahmegehäuse bei Betten mit Bettverlängerung <ul style="list-style-type: none"> • fußseitig positioniert • bieten Platz für Infusionsständer
	Fahrgestellabdeckung <ul style="list-style-type: none"> • schützt die kopf- und fußseitigen Rollenaufnahmen vor Verschmutzungen

Dekore



Ausstattungen und Optionen

Vivendo pro	Variante 90er Breite	Variante 80er Breite
Seitensicherungen		
ohne Seitensicherung	✓	✓
¾-Seitensicherung**	0	0
¾-Seitensicherung mit zusätzlicher Wandabweisrolle**	0	0
Verstellmöglichkeiten		
Höhenverstellung, Rückenlehne, Oberschenkellehne und Schwenkung mechanisch	✓	✓
Rückenlehne motorisch, Höhenverstellung, Oberschenkellehne und Schwenkung mechanisch	0	0
Höhenverstellung und Rückenlehne motorisch, Oberschenkellehne und Schwenkung mechanisch	0	0
Höhenverstellung, Rückenlehne und Oberschenkellehne motorisch, Schwenkung mechanisch	0	0
Pumppedal für Höhenverstellung rechts und links (entnehmbar)*	✓	✓
Elektronische Komponenten		
Handschalter (mit Sperrfunktion)	✓	✓
Handschalter und Sperrbox	0	0
Akku	0	0
Design Kopf- und Fußteile		
Classic	✓	✓
Valero lackiert*	0	-
Valero verchromt, Pfosten Niro*	0	-
Ausführung Kopf- und Fußteile		
Haupt Classic	✓	✓
Haupt Valero	0	-
gesicherte Fußteile	0	0
Grundfarben		
Kristallweiß ähnlich NCS SO500N	✓	✓
Argentum ähnlich RAL 9006	0	0
Dekontamination, Schutzgrad		
manuelle Aufbereitung, IPX6	✓	✓
maschinelle Aufbereitung, IPX6W	0	0
Liegeflächen		
Stahlgitterboden eingeschweißt	✓	✓
Stahlgitterboden entnehmbar	0	0
Hygiene-Liegefläche	0	0
röntgenfähige Rückenlehne	0	0
4-geteilt	✓	✓
Wandabweisrollen mit Abweiskegel		
4 Standard, umlaufend	✓	✓
4 Universal, umlaufend	0	0
2 Universal kopfseitig, 2 Standard fußseitig	0	0
Laufrollen		
Integralrolle Ø 150 mm	✓	✓
Doppellaufrolle Ø 150 mm	0	0
Laufrollenbelag leitfähig		
1 Laufrolle	✓	✓
2 Laufrollen	0	0
4 Laufrollen	0	0

Vivendo pro	Variante 90er Breite	Variante 80er Breite
Bremstritt		
Kunststoff mit Farbkennzeichnung	✓	✓
Druckguss verchromt	o	o
Spurrollenposition		
kopfseitig rechts	✓	✓
kopfseitig links	o	o
fußseitig rechts	o	o
fußseitig links	o	o
Bettmitte (5. Rolle)*	o	o
Weitere Ausstattungen		
Fahrgestellabdeckung	o	o
Bettverlängerung	o	o
Bettzeugablage	o	o
Möglichkeit zur Befestigung von separaten Seitensicherungen* 5. Rolle*	✓	✓
	o	o

Technische Daten

Vivendo pro	Variante 90er Breite	Variante 80er Breite
Maße und Gewichte		
Außenmaße ohne Seitensicherung	95 x 213 cm	85 x 213 cm
Außenmaße mit Seitensicherung	102,5 x 213 cm	92,5 x 213 cm
Liegefläche (Matratzenmaß)	90 x 200 cm	80 x 200 cm
Bettverlängerung	20 cm	20 cm
Liegeflächenaufteilung	ca. 80 – 20 – 35 – 56 cm	ca. 80 – 20 – 35 – 56 cm
Längenausgleich der Rückenlehne	8 cm	8 cm
Sichere Arbeitslast	225 kg	225 kg
Maximales Patientengewicht	ca. 185 – 215 kg	ca. 185 – 215 kg
Bodenfreiheit Untergestell	ca. 15 cm	ca. 15 cm
Gesamtgewicht	ca. 140 kg	ca. 140 kg
Schutzhöhe der ¼-Seitensicherungen	41 cm	41 cm
Verstellbereiche		
Schwenkung in Kopftiefe	16°	16°
Schwenkung in Fußtiefe	18°	18°
Liegeflächenhöhe	ca. 43 – 83 cm	ca. 43 – 83 cm
Winkel Rückenlehne	bis ca. 70°	bis ca. 70°
Winkel Oberschenkellehne	bis ca. 85° (mechanische Ausführung) bis ca. 35° (motorische Ausführung)	



Wertebewahrer Zukunftsgestalter

STIEGELMEYERGRUPPE

Wertebewahrer

Unser Unternehmen wurde im Jahr 1900 in Herford gegründet und ist bis heute familiengeführt. Respekt und Verantwortung gegenüber unseren Kunden, Mitarbeitern und Partnern sind die Basis unserer täglichen Arbeit. Aufbauend auf diesen Werten sowie unserer langjährigen Erfahrung bieten wir unseren Kunden in aller Welt hochwertige Produkte, Lösungen und Services für die Anforderungen in Pflege und Gesundheit.

Zukunftsgestalter

Um den schnellen Veränderungen im Pflege- und Gesundheitswesen gerecht zu werden, entwickeln wir alle unsere Produkte selbst. Innovationen und Visionen für die Pflege der Zukunft sind das Ziel unserer Arbeit. Dabei stehen wir immer im Austausch mit unseren Kunden, um sie bei ihren Aufgaben im Alltag gezielt zu unterstützen. Die Trends von morgen schon in der Gegenwart umzusetzen, ist bei uns eine erfolgreiche Tradition.

Unsere Expertise

Krankenhaus

Pflegeheim

Pflege zuhause

Komfortbetten

Möbelsysteme

Service



Die Stiegelmeier-Gruppe ist Ihr internationaler Partner für Krankenhäuser und Pflegeeinrichtungen und mit der Marke Burmeier für die häusliche Pflege. Wir unterstützen unsere Kunden mit praxisgerechten Produkten, Lösungen und Services, die wir stetig weiterentwickeln.

- 1900 gegründet und bis heute familiengeführt
- über 1.100 Mitarbeiter weltweit
- Fertigung aller Kernprodukte in eigenen Werken
- Produktentwicklung und Produktion in Deutschland
- Service, Schulung und Prozessoptimierung beim Kunden
- internationale Zertifizierungen und Export in mehr als 60 Länder
- Vertriebsgesellschaften in Belgien, Finnland, Frankreich, den Niederlanden, Polen und Südafrika

Unsere Marken





STIEGELMEYERGRUPPE

Hauptsitz / Headquarters

Deutschland / Germany
Stieglmeyer GmbH & Co. KG
Ackerstraße 42
32051 Herford
Phone +49 (0) 5221 185 - 0
Fax +49 (0) 5221 185 - 252
info@stieglmeyer.com
www.stieglmeyer.com

France
Stieglmeyer SAS
8 Allée des Chevreuils
69380 Lissieu
Phone +33 (0) 4 7238 - 5336
Fax +33 (0) 4 7238 - 5481
contact@stieglmeyer.fr
www.stieglmeyer.fr

South Africa
Stieglmeyer Africa (PTY) Ltd
The Estuaries · Century City
Cape Town, 7441
Phone +27 (0) 21 555 - 1415
Fax +27 (0) 21 555 - 0639
info.southafrica@stieglmeyer.com
www.stieglmeyer.co.za

Nederland / Netherlands
Stieglmeyer BV
Peppelenbos 7
6662 WB Elst
Phone +31 (0) 345 581 - 881
info@stieglmeyer.nl
www.stieglmeyer.nl

Suomi / Finland
Stieglmeyer Oy
Ahjokatu 4 A
15800 Lahti
Phone +358 (0) 3 7536 - 320
Fax +358 (0) 3 7536 - 330
stieglmeyer@stieglmeyer.fi
www.stieglmeyer.fi

Polska / Poland
Stieglmeyer Sp. z o.o.
86-212 Stolno
Grubno 63
Phone +48 56 6771 - 400
Fax +48 56 6771 - 410
info.stolno@stieglmeyer.pl
www.stieglmeyer.pl



Finden Sie Ihren Ansprechpartner auf unserer Website:
Find your local partner on our website:
www.stieglmeyer.com/partner

stieglmeyer.com