



Puro

Mehr als nur ein Bett



»Ich liebe meinen Beruf. Man bekommt so viel von den Patienten zurück. Eine gute Raumausstattung erleichtert meinem Team und mir die optimale Versorgung. Dazu gehören vor allem moderne elektrische Betten, die sämtliche Bewegungsabläufe der Patienten gezielt unterstützen.«

Katja Schober
Stationsleitung

UNSER ANGEBOT

- qualitativ hochwertige Betten, die je nach Anforderung der Station konfiguriert werden können
- flexibel einstellbare Seitensicherung unterstützt die individuelle Pflege des Patienten
- einfache Bedienung aller Komponenten und gute Fahreigenschaften des Bettes
- anpassbar an das Einrichtungskonzept des Krankenhauses

Puro

Mehr als nur ein Bett

Ein Krankenhausbett muss heute hohe Anforderungen in vielen Bereichen erfüllen. Erholsamer Schlaf, leichte Bedienbarkeit, Hilfe bei der Mobilisierung der Patienten und eine sichere Hygiene – das sind nur einige der Qualitäten, die Betreiber zu Recht erwarten. Daher ist unser Puro „mehr als nur ein Bett“. Es ist eine starke

Unterstützung für alle Stationsbereiche. Patienten und Pflegekräfte profitieren durch dieses Modell von einer spürbaren Verbesserung ihrer Lebensqualität im Alltag. Zugleich wertet das elegante Design des Puro das Erscheinungsbild der Patientenzimmer auf und steigert die Außenwirkung der Klinik.



Puro Variante standard

Das Klinikbett für höchste Ansprüche

- **Höhenverstellung:**
32 bis 91 cm (variierend nach Rolle)
- **sichere Arbeitslast:**
275 kg
- **Puro standard – das flexible Bett:**
 - Außenmaße 103,5 x 218,5 cm
 - LCD-Handschalter mit nur 3 Tasten und beleuchtetem Display
 - optionale digitale Assistenzsysteme
 - manuelle Aufbereitung, IPX6, auf Wunsch maschinell waschbar
- **auch in der schmalen lino-Variante erhältlich**

Seite 4



Puro Variante brevo

Das Niedrigbett zur Sturzprophylaxe

- **Höhenverstellung:**
28 bis zu 86 cm (variierend nach Rolle)
- **sichere Arbeitslast:**
275 kg
- **Puro brevo – das Bett mit optimaler Sturzprophylaxe:**
 - Niedrigbett für Schutz ohne freiheitsentziehende Maßnahmen
 - optimales Zusammenwirken mit der geteilten Seitensicherung MultiFlex+
 - manuelle Aufbereitung, IPX6, optional maschinell waschbar
- **auch in der schmalen lino-Variante erhältlich**

Seite 6

Inhalt

Puro Variante standard	4	Vorteile Patient	19
Das Bett für eine schnelle Genesung		Sichere Hygiene	20
		• Stark im Kampf gegen multiresistente Keime	
Puro Variante brevo	6	Wirtschaftliche Vorteile	21
Das Niedrigbett zur Sturzprophylaxe		• Weit über die Norm getestete Qualität	
Puro Variante econ	8	Connectivity	22
Das budgetorientierte Puro-Modell		• Smart Hospital – Digitalisierung und Vernetzung von Krankenhausbetten	
Die lino-Varianten	10	Technischer Service	23
Das schmale Bett für begrenzte Räume		• Besonders wartungsfreundlich	23
Design – elegant und praktisch	11	• Unsere Leistungen	23
Seitensicherung MultiFlex+	12	Sinnvolle Ergänzungen	24
Entlastung der Pflegekräfte	14	• Nachttische Vitano und Quado, Säuglingsbett Jovie, Zubehör	
• Einfaches Bedienkonzept: Der LCD-Handschalter mit 3 Tasten		Ausstattungen und Optionen	25
• Weitere Bedienmöglichkeiten: Bedienmodul, Fußschalter, Sperrbox	15	Die Stieglmeyer-Gruppe	30
• Unterstützung bei der Mobilitätsförderungn	16		
• Sehr gute Fahrbarkeit	17		
• Schnelle Einstellung des Bettes durch praktische Funktionen	18		



Puro Variante econ

Das budgetorientierte Krankenhausbett

- **Höhenverstellung:**
32 bis 91 cm (variierend nach Rolle)
- **sichere Arbeitslast:**
250 kg
- **Puro econ – Fokussierung auf wesentliche Funktionen:**
 - flächiges Design mit dem Schutzgrad IPX4 für eine manuelle Aufbereitung
 - langlebiger, sicherer Bleigel-Akku
 - robuste Kunststoffbremstritte mit Farbmarkierungen
- **auch in der schmalen lino-Variante erhältlich**

Seite 8

Alle Modelle auch mit durchgehender Seitensicherung



Puro Variante standard

Das Bett für eine schnelle Genesung

Komfort, Eleganz und Verlässlichkeit selbst bei höchsten Anforderungen – die Standard-Ausführung des Puro erfüllt eine große Zahl verschiedener Aufgaben. Als eindrucksvolles Bett mit Hotel-Flair im Wahlleistungszimmer überzeugt es ebenso wie als sicheres, robustes Bett in der Psychiatrie. Mit seinen großzügigen Anbringungsmöglichkeiten für Zubehör unterstützt das Puro auch die Arbeit auf der Intensivstation.

Ihre Vorteile:

- hohe sichere Arbeitslast eignet sich auch für schwergewichtige Patienten mit einem Gewicht von bis zu 265 kg
- geteilte Seitensicherung MultiFlex* für eine frühzeitige Mobilisierung
- integrierte Bettverlängerung von 28 cm für große Menschen
- einfache Reinigung und Wartung durch großflächiges Design und leichten Zugang zu allen Komponenten



Mit Ausstattungen für die Intensivstation



Die Anbringung verschiedener Normschiene ermöglicht einen flexiblen Einsatz des Bettes – auch auf der Intensivstation.

ENTSCHEIDEND BESSER Vielfältige Ausstattungsöglichkeiten

- hohe sichere Arbeitslast von 275 kg
- mit Digitalisierungspaketen erweiterbar
- optional maschinell waschbar, Schutzgrad IPX6w
- langlebiger Lithium-Ionen-Akku auf Wunsch
- Normschiene für Intensivausstattung als Zubehör erhältlich
- Spezialausstattungen für die Psychiatrie wählbar

▲ Die nach oben gebogene adaptierbare Normschiene sorgt bei abgesenkter Liegefläche für ausreichend Abstand zum Boden.



▲ Normschiene am Rahmen (kopfseitig).

▲ Normschiene an der Rückenlehne.

Mit Ausstattungen für die Psychiatrie

Mehr noch als andere Medizinprodukte müssen Klinikbetten in der Psychiatrie physischen Belastungen widerstehen, um Patienten und Pflegenden vor Verletzungen zu schützen. Das Puro bietet überzeugende Lösungen für diese Ansprüche.

Entdecken Sie unsere maßgeschneiderten Ausstattungsoptionen:

- Kopf- und Fußteile gegen Entnahme gesichert
- Handschalter, Bedien- und Steuerbox lassen sich am Bett einschließen
- Elemente der Liegefläche sind fest verschraubt
- Anacondakabel schützt vor Strangulierung
- Fixiergurtaufnahmen an allen Elementen der Liegefläche inklusive Sitzteil





Für besondere Anforderungen geriatrischer oder dementer Patienten

Wenn Patienten zum Beispiel durch eine weit fortgeschrittene Demenz extrem sturzgefährdet sind, steht das Krankenhaus vor großen Herausforderungen. Eine dauerhafte Fixierung durch Gurte ist den Menschen physisch und psychisch nicht zuzumuten, eine pausenlose Überwachung personell oft nicht leistbar.

Hochgezogene Seitensicherungen gehören zu den freiheitseinschränkenden Maßnahmen und sind deshalb nur unter eingeschränkten Bedingungen und mit richterlichem Beschluss erlaubt.

Um den Patienten den größtmöglichen Schutz zu geben, bietet das Puro brevo eine gute Alternative: Es lässt sich bis auf 28 cm herunterfahren und ermöglicht den Patienten einen sicheren, komfortablen Aufenthalt in Bodennähe, der Pflegekraft aber zugleich die volle Unterstützung eines modernen Klinikbettes.

Die Ausstattung mit Niedrigbetten ist eine einfache und verhältnismäßig kostengünstige Maßnahme, um die Situation von demenzkranken Patienten zu verbessern.

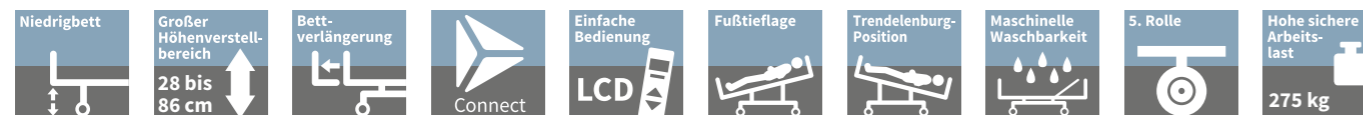
Pflege-Studie: Demenz in Krankenhäusern immer größeres Problem (aerzteblatt.de)

Puro Variante brevo Das Niedrigbett zur Sturzprophylaxe

Häufig ist es die Angst vor einem Sturz aus normaler Betthöhe, die Patienten mit einem hohen Sturzrisiko schlaflose Nächte bereitet. Die Lösung ist unser Niedrigbett Puro Variante brevo. Diese Modellvariante lässt sich auf tiefe 28 cm herunterfahren, sodass bei einem Sturz das Verletzungsrisiko gering ist. Damit trägt es auch den zukünftigen Herausforderungen von Patienten mit immer höherem Alter Rechnung.

Ihre Vorteile:

- Höhenverstellung von 28 bis zu 86 cm
- ergonomisch optimale Arbeitshöhe trotz niedriger Tiefstposition möglich
- optimale Balance aus Schutz und Mobilität in Kombination mit der geteilten Seitensicherung MultiFlex*



Puro unterstützt den optimalen Start in die Reha



Pro Jahr müssen über 400.000 Menschen nach einem Sturz im Krankenhaus behandelt werden.

Deutsche Gesellschaft für Unfallchirurgie

Während einer erfolgreichen Reha durchläuft ein Patient mehrere Phasen mit verschiedenen Bedürfnissen. Das Puro erfüllt die hohen Ansprüche der Akutbehandlung und Frührehabilitation (Phasen A und B). Sein LCD-Handschalter lässt sich auch mit eingeschränkten motorischen Fähigkeiten bedienen. Die geteilte Seitensicherung MultiFlex* verbindet vom ersten Moment der Behandlung an Schutz mit der Möglichkeit der Frühmobilisierung.



Puro Variante econ

Die budgetorientierte Modellvariante

Puro – der Name steht für Qualität, ansprechendes Design im europäischen Stil und beste Bedingungen für Patienten und Pflegekräfte. Mit der econ-Variante kommt nun eine Version hinzu, die dank ihrer Fokussierung auf wesentliche Funktionen für budgetorientierte Nutzer besonders attraktiv ist. Optisch ändert sich fast nichts, die econ-Variante ist sofort als Mitglied der Puro-Familie erkennbar.

Wichtige Details im Überblick:

- sichere Arbeitslast von 250 kg
- flächiges Design mit dem Schutzgrad IPX4 für eine gründliche manuelle Aufbereitung
- langlebiger, sicherer Bleigel-Akku
- robuste Kunststoffbremstritte mit Farbmarkierungen
- intuitive Bedienelemente mit leicht verständlichen Symbolen



Bedienelemente

Handschalter



▲ Der klassische Standard-Handschalter ist dem Pflegepersonal von früheren Systemen vertraut.



▲ Notfallverstellungen können nur mit einem Magneten freigeschaltet werden, sodass der Patient niemals Zugang zur Pflegeebene bekommt.



▲ Der vertraute Handschalter kann von dem Patienten mühelos bedient werden.



▲ Der Handschalter kann einfach in die Halterung an der Mittelstütze oder sicher in die Aufnahme am Rahmen eingesteckt werden.


Bedienmodul M

Zusätzlich zum Handschalter ermöglicht das am Fußende integrierte, herausziehbare Bedienmodul M die sichere Steuerung des Bettes.



▲ Großzügig angeordnete Tasten sorgen bei der Nutzung des Bedienmoduls M für entspanntes Arbeiten. Es ist in der herausziehbaren Bettzeugablage untergebracht und lässt sich auf Wunsch am Fußteil befestigen.

▲ Stabiler Bremstritt aus robustem Kunststoff. Farbige Tritflächen markieren Bremsen und Aktivieren der Spurrolle.



Alle Puro-Modelle sind in einer lino-Variante erhältlich

Die lino-Varianten

Schmale Betten für begrenzte Räume

Müssen Klinikbetten an einen anderen Ort gefahren werden, treten oft Probleme auf: Flure sind zu eng für zwei Betten nebeneinander, Türrahmen zu schmal. Oft ist in Mehrbettzimmern mühevoll Rangieren notwendig, um mit einem Bett den Ausgang zu erreichen. Um diese Probleme zu lösen, lassen sich alle Puro-Modelle in der schmalen Variante lino konfigurieren.

Die Modellvariante lino besitzt große Vorteile:

- Außenbreite von nur 99,5 cm
- leichte Manövrierbarkeit bei längeren Fahrten
- Liegeflächenmaße von 87 x 200 cm bieten dem Patienten ausreichend hohen Komfort



Design – elegant und praktisch

Die zukunftsweisende Formensprache des Puro

Das Puro überzeugt durch seine attraktive Optik, die zugleich hervorragende Hygiene-Eigenschaften und einen guten Schutz vor Beschädigungen vereint. Seine glatten Oberflächen strahlen eine geradlinige Eleganz und hohe Wertigkeit aus. Die beiden wählbaren Hauptformen Rondo und Stelo sind so niedrig, dass sie den freien Blick des Patienten in den Raum oder aus dem Fenster gewährleisten. Das dritte Haupt Intercontinental überzeugt mit internationalem Design.



Das flächige, geradlinige Design des Puro beeindruckt mit schlichter Eleganz.

▼ Das Haupt Rondo gefällt durch die elegant geschwungene Befestigung der Griffleiste.



▼ Die Seitensicherung verschwindet im Rahmen des Bettes und verdeckt daher kein angehängtes Zubehör.




Seitensicherung MultiFlex⁺

Sicherer Schutz und leichte Bedienbarkeit

Geteilte Seitensicherungen schützen den Patienten vor Stürzen und lassen auf Wunsch dennoch genug Platz, um das Bett ungehindert zu verlassen. Diesen Anspruch erfüllt auch unsere innovative Seitensicherung MultiFlex⁺ vorbildlich. Zugleich ist sie sehr einfach bedienbar. Selbst in angespannten Situationen kann die Pflegekraft die einzelnen Elemente mithilfe

einer praktischen Auslösung am oberen Holm einhändig absenken. Die Stützen neigen sich automatisch und gedämpft entlang der Bettseite herab. Auch wenn alle Elemente hochgezogen sind, hat der Patient zwischen den Holmen einen freien Blick aus dem Bett.



◀ Wird die Seitensicherung abgesenkt, senken sich die Befestigungsstützen gedämpft von selbst ab. Alle Mobilisationsstützen sind einzeln anstellbar.



◀ Für einen normgerechten Schutz über mehr als 50 % der Liegefläche genügt es, das kopfseitige Element und die Stütze des fußseitigen Elements anzustellen.



◀ Auf Wunsch ist das Puro auch mit einer durchgehenden Seitensicherung für maximalen Schutz erhältlich.

Individueller Schutz

Die vier Elemente der Seitensicherung lassen sich unabhängig voneinander anstellen.



▲ Ist die Seitensicherung nur kopfseitig diagonal angestellt, bietet sie dezenten Schutz und lässt viel Platz für den ungehinderten Ein- und Ausstieg.



▲ Die v-förmige Anstellung erleichtert das Pflegen am Bett und schützt zugleich den Patienten vor dem Herausfallen.



▲ Die MultiFlex⁺ kann auf einer Bettseite einen freien Ein- und Ausstieg gewähren und die andere Seite komplett abschirmen. Für Flexibilität sorgt auch der Vorteil, dass sich die Holme in zwei Stufen hochziehen lassen. Hier ist die kopfseitige Seitensicherung vorn auf der ersten Stufe und gibt dem Patienten ein Gefühl von Sicherheit, ohne seine Sicht zu versperren.



▲ Wenn die Pflegekraft zusätzlich die Halterung der fußseitigen Seitensicherung aufrichtet, ist dieser Schutz sogar normgerecht, da alle Elemente zusammen mehr als 50 % der Liegefläche abdecken. Der Patient kann noch immer mühelos aufstehen und sich dabei auf die Halterungen stützen. Wenn er dazu in der Lage ist, entfällt auch die amtsrichterliche Genehmigungspflicht zur Nutzung der Seitensicherung.



◀ Besonders beim Einsatz auf der Intensivstation bietet sich zeitweise das mittige Anstellen der Holme an. So ist der Patient an seinem Körperschwerpunkt geschützt und die Pflegekraft hat freien Zugang zum Oberkörper und zu den Beinen.

Entlastung der Pflegekräfte



Pflegekräfte haben auf ihrer Bedienebene eine umfassendere Kontrolle über das Puro.

EasyCare gibt der Pflegekraft alle Optionen

Einfaches Bedienkonzept: Der LCD-Handschalter mit 3 Tasten

Nur 3 Tasten benötigt der LCD-Handschalter, um das Puro sicher zu steuern. Alle Funktionen lassen sich intuitiv auf einem beleuchteten Display auswählen. Dabei gibt es 3 Bedienebenen für Patienten, Pflegekräfte und technisches Personal. Pflegenden können z. B. bestimmte Funktionen für den Patienten sperren, diese mithilfe der Funktion EasyCare aber auf einer weiteren Ebene nutzen.

- einfache Bedienung auch für Patienten mit eingeschränkten Fähigkeiten
- müheloser Wechsel der Bedienebenen durch einen Entsperrmagneten an der Bettseite
- praktische Diagnose- und Service-Funktionen für Techniker erleichtern die Wartung des Bettes
- selektive Sperr- und Bedienfunktion
- patientengemäße Handschalterkonfiguration



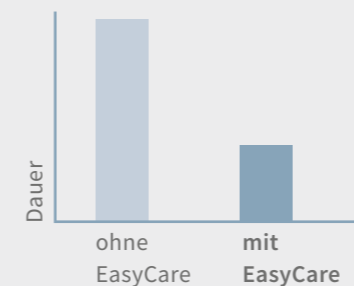
- ▼ Im beleuchteten Display lassen sich alle Funktionen mit nur 3 Tasten anwählen.



ENTSCHEIDEND BESSER EasyCare entlastet Pflegekräfte

- Der LCD-Handschalter enthält 3 Bedienebenen für Patienten, Pflegekräfte und technisches Personal.
- Pflegekräfte können bestimmte Verstellfunktionen für den Patienten sperren und somit ausblenden.
- Mit der Funktion EasyCare lassen sich diese Funktionen auf der Pflege-Ebene nutzen, ohne den Sperrstatus des Patienten zu ändern. Das spart der Pflegekraft viel Zeit und sorgt für zusätzliche Sicherheit.

Freigabe der Funktionen



- ▲ Der Wechsel der Ebenen erfolgt einfach mithilfe eines Entsperrmagneten.

- ▼ In einer Halterung an der Mittelstütze ist der Handschalter immer griffbereit.



- ▲ Mit der Funktion EasyCare kann die Pflegekraft für den Patienten gesperrte Verstelloptionen sofort nutzen.

Weitere Bedienmöglichkeiten: Bedienmodul, Fußschalter, Sperrbox



- ▲ Die Sperrbox ist fest in der Bettzeugablage montiert und dient zur Sperrung von Funktionsgruppen und Einstellung von Notfall-Positionen.



- ▲ Großzügig angeordnete Tasten sorgen bei der Nutzung des Bedienmoduls M für entspanntes Arbeiten. Das Bedienmodul lässt sich auf Wunsch am Fußteil befestigen.



- ▲ Zusätzlich zum Handschalter ermöglicht ein am Fußende integriertes, herausziehbares und an das Haupt anhängbares Modul die sichere Steuerung des Bettes. Oft genutzte Positionen können gespeichert werden.



▲ In senkrechter Position dient die Befestigung der Seitensicherung als stabile Hilfe zum Hochziehen oder Aufstützen.



▲ Das Puro lässt sich immer auf die ergonomisch optimale Höhe für die Mobilisierung bringen.

Unterstützung bei der Mobilitätsförderung

Die frühzeitige Mobilisierung des Patienten hat einen sehr positiven Effekt auf seine Genesung. Studien stellten fest, dass sich der Klinikaufenthalt um mehr als 3 Tage verkürzt und Schmerz- und Beruhigungsmittel signifikant reduziert werden konnten, wenn der Patient so schnell wie möglich wieder sitzt oder aufsteht.

Das Puro bietet dazu mehrere unterstützende Funktionen an. Die geteilte Seitensicherung MultiFlex* lässt dem Patienten fußseitig viel freien Raum für den ungehinderten Ein- und Ausstieg. Dabei dient die Mittelstütze auf Wunsch als ergonomisch geformte Aufstehhilfe.

Der große stufenlose Höhenverstellbereich des Bettes umfasst für Menschen jeder Körpergröße die optimale Aufstehhöhe.

Verkürzung des Aufenthalts auf der Intensivstation um knapp 1,5 Tage durch Frühmobilisierung

Morris PE, Goad A, Thompson C, Taylor K, Harry B, Passmore L, Ross A, Anderson L, Baker S, Sanchez M, Penley L, Howard A, Dixon L, Leach S, Small R, Hite RD, Haponik E. Early intensive care unit mobility therapy in the treatment of acute respiratory failure. Crit Care Med. 2008 Aug;36(8):2238-43. doi: 10.1097/CCM.0b013e-318180b90e. PMID: 18596631.

ENTSCHEIDEND BESSER Frühmobilisierung zahlt sich für alle aus

Sowohl die Patienten als auch das Krankenhaus profitieren von den Vorteilen der Frühmobilisierung. Patienten genießen im Anschluss oft eine höhere Lebensqualität und benötigen laut Studien deutlich weniger Schmerzmittel. Das Krankenhaus spart bei einem verkürzten Aufenthalt auf der Intensivstation pro Tag bis zu 1.200 Euro ein. Das Puro amortisiert sich dadurch sehr schnell.

Weitere Vorteile der frühen Mobilisierung:

- geringeres Risiko einer Erkrankung an einer tiefen Venenthrombose, Pneumonie oder Harnwegsinfektion
- Schmerzlinderung
- weniger Erschöpfung und Delirium

Quelle: Kalisch BJ, Lee S, Dabney BW. Outcomes of inpatient mobilization: a literature review. J Clin Nurs. 2014;23(11-12):1486-1501

Sehr gute Fahrbarkeit

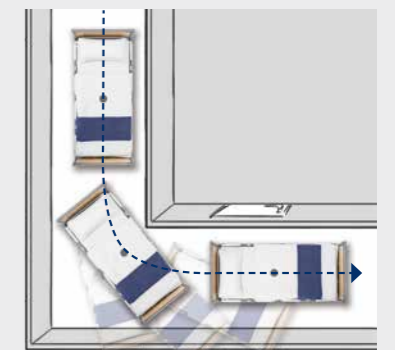


▲ Die optionale 5. Rolle ermöglicht der Pflegekraft ein präzises Manövrieren des Bettes.

Stieglmeyer hat mit intensiver Marktbeobachtung und Forschung große Kompetenz beim Thema Fahrbarkeit von Klinikbetten aufgebaut. Daher punktet das Puro mit einer beim Kauf konfigurierbaren Spurrolle, hervorragender Beweglichkeit, leichter Steuerbarkeit und einem sicheren Geradeauslauf. Bei der Standardausführung, den lino-Varianten und beim Puro econ erhöht ein besonders kurzer Radstand die Manövrierbarkeit zusätzlich. Für diese Varianten steht zudem eine optionale 5. Rolle mit starken Vorteilen zur Auswahl:

- hohe Stabilität bei Patiententransporten, egal ob die Pflegekraft das Bett vom Kopf- oder Fußende aus schiebt
- reduzierter Kraftaufwand beim Manövrieren auf engem Raum

ENTSCHEIDEND BESSER Vorteile der 5. Rolle



Wird das Bett mit einem Patienten schnell um die Kurve gesteuert, können hohe Zentrifugalkräfte entstehen. Die 5. Rolle als Spurrolle hält das Puro noch sicherer in der Spur und verhindert ein Wegrutschen zur Seite.

Schnelle Einstellung des Bettes durch praktische Funktionen

► Fowler-Position.



► Fußtieflage.



► Cardiac-Chair-Position.



► Trendelenburg-Position.



Die medizinische Lagerung vor allem bewegungsunfähiger Patienten kann für die Pflegekräfte extrem physisch belastend sein. Das Puro übernimmt diese Arbeit nahezu vollständig. Seine motorisch verstellbare Liegefläche gleitet per Tastendruck schonend in die Cardiac-Chair-Position, die orthopädische Lagerposition, die Fußtieflage oder die Trendelenburg-Position. Alle Verstellungen sind auch bei einem Patientengewicht von max. 265 kg einstellbar.



▲ Die integrierte Bettverlängerung um 28 cm lässt sich leicht und intuitiv ausziehen.



▲ Die optionale Unterschenkellehnenverlängerung ermöglicht den Einsatz einer Matratzenverlängerung, die ohne Unterlage direkt über die ausziehbaren Bügel gesteckt wird.

Die Kopf- und Fußteile lassen sich sekundenschnell entriegeln und entnehmen, um einen besseren Zugang zum Patienten zu ermöglichen.



Vorteile Patient

»Von meinem mehrtägigen Aufenthalt im Krankenhaus kann ich nur Positives berichten. Es war eine sehr angenehme Zeit mit einer perfekten Versorgung. Das Bett und die Möbel glichen einer hochwertigen Hotel-Ausstattung.«

Alina Kemper
Patientin

UNSER ANGEBOT

- je nach Körpergröße einstellbares Bett
- Patient kann das Bett sicher und eigenständig mit dem Handschalter verstellen
- Unterbettlicht sorgt für Sicherheit in der Nacht
- geteilte Seitensicherung erleichtert das Aufstehen



▲ Patienten können das Bett mit dem LCD-Handschalter in eine bequeme Position bringen.



▲ Die Sitzposition gestaltet die Einnahme von Mahlzeiten und Gespräche auf Augenhöhe angenehmer.



Fast ein Drittel der Patienten-Stürze im Krankenhaus geschehen auf dem eigenständigen Gang zur Toilette.

Veit Kinne und Jörg Klewe, HeilberufeScience

◀ Das optionale Unterbettlicht weist dem Patienten nachts den Weg durch den Raum.

Sichere Hygiene

Stark im Kampf gegen multiresistente Keime

Optional
maschinell
waschbar



Ein Krankenhausbett wird im Durchschnitt 50-mal pro Jahr aufbereitet. Unsere maschinenwaschbaren Modelle sind 10-mal häufiger waschbar als die Norm verlangt.

Hunderttausende Krankenhausinfektionen pro Jahr, Pandemie-Bekämpfung als existenzielle Herausforderung: Nie war eine lückenlose, validierbare Hygiene in der Klinik wichtiger als jetzt. Unsere über 40-jährige Erfahrung mit der maschinellen Aufbereitung von Klinikbetten ist in die Entwicklung des Puro geflossen. Dank seiner hohlraumversiegelten Rahmenkonstruktion hält es den hohen Ansprüchen einer automatischen Dekontamination sicher stand. Stiegelmeyer testet den Waschvorgang der Betten mit namhaften Waschanlagenherstellern.



▲ In den Bettrahmen integrierte Kabel vermeiden Nischen, in denen sich Schmutz festsetzen kann.

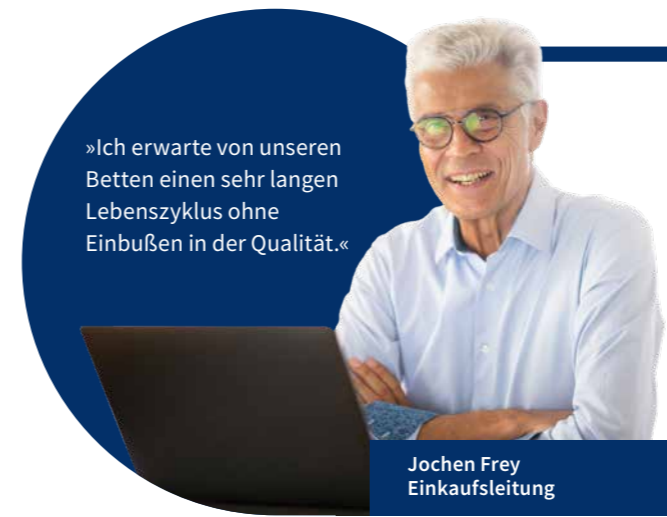
»Eine sichere, validierbare Hygiene in kurzer Zeit und ohne belastende physische Anstrengung – das ist das Ziel unserer Bettenaufbereitung.«



Marion Stahl
Hygienikerin

UNSER ANGEBOT

- optional maschinell waschbar
- die waschbare Ausführung hält 10-mal mehr Waschzyklen stand als die Norm verlangt
- flächiges Design mit guten Hygiene-Eigenschaften
- verdeckte Kabelführung
- aufgeräumtes Untergestell



Jochen Frey
Einkaufsleitung

»Ich erwarte von unseren Betten einen sehr langen Lebenszyklus ohne Einbußen in der Qualität.«

UNSER ANGEBOT

- lange Haltbarkeit dank über die Norm getesteter Komponenten
- Ersatzteile noch 15 Jahre nach dem Kauf lieferbar
- Schadensresistenz durch robuste, intelligente Konstruktion
- mühelose Wartung

Wirtschaftliche Vorteile

Weit über die Norm getestete Qualität

Das Puro ist eine lohnende Investition, mit der die Klinik ein hervorragendes Bett zu einem sehr guten Preis-Leistungs-Verhältnis erhält und auch langfristig Kosten spart. Alle Komponenten wurden intensiv und weit über die Norm getestet, um einen langen Lebenszyklus des Bettes zu sichern. Durch sein intelligentes Design ist das Puro zudem vor vielen Schadensrisiken geschützt.

▼ Die Bedienebene für technisches Personal im LCD-Handschalter und im Bedienpanel bietet nützliche Einstellungen zu Wartung, Fehleranalyse und Reset-Funktionen.

▼ LCD-Handschalter kann während des Transports sicher in die Aufnahme eingesteckt werden und ist so vor Beschädigungen geschützt.

▼ Ein vielfältiges Ausstattungsangebot von Wandabweisrollen und -kegeln schützt Bett und Wände vor Beschädigungen.



▼ Für alle Puro-Modelle steht optional der starke, langlebige Lithium-Ionen-Akku zur Verfügung. Er ermöglicht eine größere Anzahl von Verstellzyklen und muss seltener erneuert werden.



ENTSCHEIDEND BESSER

Vorteile im Überblick

Bei einer Belastung von 100 kg können mit dem Bleigel-Akku 8 Höhenverstellungen, mit dem Lithium-Ionen-Akku 20 Verstellungen durchgeführt werden.



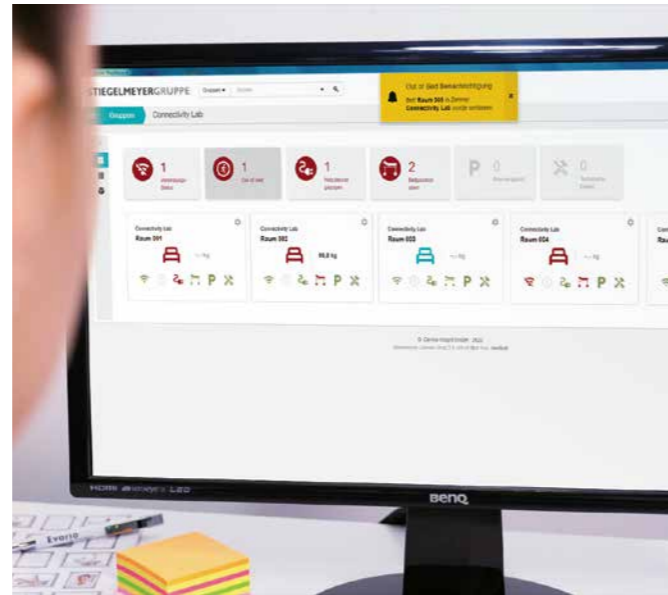
Bleigel

Lithium-Ionen

Connectivity

Smart Hospital®

Digitalisierung und Vernetzung von Krankenhausbetten



▲ Statusinformationen über die Betten und Meldungen, z. B. ob ein Patient das Bett verlassen hat, können auf Tablet, Smartphone oder auf dem PC im Pflegezimmer angezeigt werden.

Die Sicherheit der Patienten und der Schutz der Einrichtung sind in jedem Krankenhaus wichtig. Doch im Alltag ist es für das Personal kaum möglich, alle Zimmer einer Station permanent zu kontrollieren. Das neue System Stieglmeyer Connect liefert Ihnen wichtige Status-Informationen über die Betten der Station auf einen Blick.

Die Nutzung digitaler Technik im Krankenhaus bietet viele Chancen zur Verbesserung der Patientenversorgung und -sicherheit, für effizientere Abläufe und Kommunikationsprozesse sowie für die Versorgungsforschung.

Krankenhaus-Report 2019

ENTSCHEIDEND BESSER Vorteile im Überblick

- übersichtliche Informationen auf einem Dashboard
- auf PCs, Tablets und Smartphones nutzbar
- Sturzprophylaxe durch Out-of-Bed-System und Kontrolle der tiefsten Liegeflächenposition
- Out-of-Bed-System kann über das Dashboard aktiviert werden
- Zeitgewinn durch Live-Ortung der Betten
- schneller Belegungsüberblick
- Optimierung der Betten-Instandhaltung
- Schnittstelle in Drittsysteme verfügbar

Technischer Service

Besonders wartungsfreundlich

Sicherheit, Effizienz und die leichte Bedienbarkeit des Puro werden auch bei Inspektion und Wartung deutlich. Alle elektronischen Komponenten wurden so platziert, dass sie besonders geschützt und dennoch jederzeit leicht erreichbar sind. Kopfseitig unter der Liegefläche befinden sich die Steuerung und der Akku. Mit nur wenigen Handgriffen können Servicetechniker notwendige Wartungs- und Reparaturarbeiten an diesen Komponenten durchführen.



◀ Die Techniker-Ebene hilft bei Inspektion und Wartung.

▶ Alle Elektronik-Komponenten des Bettes sind leicht zugänglich. Servicetechniker sparen dadurch bei Wartungsarbeiten bis zu 20 Minuten Zeit.



Unsere Leistungen – individuell nach Ihren Anforderungen

Neuer
Webshop

Die hochwertigen Krankenhaus- und Pflegebetten der Stieglmeyer-Gruppe werden von einem ebenso erstklassigen Service begleitet. Unser Leistungs-Portfolio umfasst die Kernaufgaben Prüfung, Instandsetzung, Schulung und Beratung. Dabei richten wir uns ganz nach den Wünschen und Anforderungen Ihres Hauses. Egal, wie Sie uns kontaktieren möchten, jeder Weg steht Ihnen offen. Persönliche Ansprechpartner am Telefon unterstützen Sie bei Ersatzteilbestellungen und umfassendem technischem Support. Über 50 Mitarbeiter im Technischen Außendienst kümmern sich vor Ort bei den Kunden um Prüfungen und Instandsetzungen. Unser Service unterstützt alle Stieglmeyer-Produkte bis 15 Jahre nach dem Kauf mit Ersatzteilen. Stieglmeyer betreibt in Herford ein hochmodernes Servicezentrum mit 3.000 Quadratmetern Lagerfläche. In diesem automatisierten Lager befinden sich durchschnittlich 7.500 Artikel, die in der Regel innerhalb kurzer Zeit verschickt werden können. Sie können diese Artikel auch bequem **online in unserem Webshop für Ersatzteile bestellen.**



05221 185 777
Mo-Do von 8:00 bis 16:30 Uhr
Fr von 8:00 bis 14:00 Uhr



service@stieglmeyer.com



www.stieglmeyer.com/de/service/ersatzteilservice/

Bettenprüfung

Die Bettenprüfung kann eine Inspektion oder eine Wartung sein. In der Inspektion beurteilen wir den technischen Ist-Zustand des Bettes. Daraus lassen sich für jedes einzelne Bett die passenden Maßnahmen ableiten. Zusätzlich zu diesen Leistungen umfasst die Wartung vorbeugende Instandhaltungsmaßnahmen – zum Beispiel das Justieren der Bremse. Die Wartung ist die Bewahrung des Soll-Zustandes. Inspektion und Wartung umfassen immer die elektrische Sicherheitsprüfung (nach DGUV V3) sowie einen Servicebericht.

Schnelle Reparatur des Bettes

Als Hersteller garantieren wir Ihnen die Nachlieferung von Original-Ersatzteilen innerhalb kürzester Zeit. Schäden an Ihren Betten beheben unsere Mitarbeiter schnell, kompetent und zu einem sehr guten Preis-Leistungs-Verhältnis. Besondere Instandsetzungen, Umbauten oder Komplettrestaurierungen werden in unserem Servicezentrum in Herford vorgenommen.

Sinnvolle Ergänzungen zum Klinikbett Puro

Das könnte
Sie auch
interessieren!

Nachttisch Vitano – jetzt auch als elektrische Variante



Der Patient kann von oben in die Schubladen des Vitano greifen und hat bequem Zugriff auf seine persönlichen Gegenstände. Der Korpus lässt sich immer in die passende Richtung drehen.

Die elektrische Variante bietet Patienten noch größeren Komfort. Zwei Steckdosen und zwei USB-Anschlüsse an der Frontseite eignen sich ideal zum Aufladen von Smartphones, Laptops oder Tablets. Selbst das induktive, kabellose Aufladen von Smartphones auf der Oberplatte ist möglich. Auf Wunsch beleuchtete Schubladen tragen zum hochwertigen Erscheinungsbild des Nachttisches bei.

Quado



Der schmale Nachttisch Quado hat eine große Betttischplatte, die sich weit über die Liegefläche ziehen lässt. Bei einem Patiententransport kann der Quado einfach am Kopf- oder Fußende des Bettes mitgeführt werden. Alternativ dient er auch als Medikamenten-, Reinigungs- oder Stationswagen.

Seta pro junior



Seta pro junior ist das normgerechte Jugendbett mit durchgehender Seitensicherung und guten Hygiene-Eigenschaften. Mit seiner Liegefläche von 78 mal 180 cm bietet es Kindern bis ins Teenager-Alter viel Platz und lässt sich gleichzeitig auch in kleineren Räumen gut manövrieren. Es bietet durch die vollmotorische Verstellbarkeit hohen Komfort und eine gute Bedienbarkeit.

Weiteres Zubehör



Weiteres Zubehör sowie Wechseldrucksysteme und Matratzen finden Sie in separaten Prospekten. Wir informieren Sie auch gern auf Anfrage.

Ausstattungen und Optionen

Kopf- und Fußteile



Design Intercontinental

- aus PP-Kunststoff gefertigt
- Kopf- und Fußteile komplett entnehmbar
- besonders leicht zu reinigen

- Sicherung gegen unbeabsichtigte Entnahme
- unifarbene Dekore gemäß Stiegemeyer-Resopal-Kollektion



Design Rondo

- mit eloxierten **Aluminiumprofilen**
- austauschbares seitliches Kantenschutzprofil
- Kopf- und Fußteile komplett entnehmbar

- Sicherung gegen unbeabsichtigte Entnahme
- Dekore gemäß Stiegemeyer-Resopal-Kollektion



Design Stelo

- mit robusten **Edelstahlprofilen**
- Kopf- und Fußteile komplett entnehmbar
- Sicherung gegen unbeabsichtigte Entnahme
- Dekore gemäß Stiegemeyer-Resopal-Kollektion

Seitensicherungen



MultiFlex* Seitensicherung

- Schutzhöhe 42 cm über der Liegefläche
- verschiedene Zwischenpositionen einstellbar
- absenkbar per Einhand-Auslösung
- durchgehender Kantenschutz

- inklusive Mobilisationsstütze
- sichere Verlegung von Schläuchen im Führungskanal der Seitensicherung und geschützte Aufnahme für den Handschalter



Durchgehende Seitensicherung


- Schutzhöhe 42 cm über der Liegefläche
- verschiedene Zwischenpositionen einstellbar
- durchgehender Kantenschutz
- mit verschiebbarer Aufnahme für den Handschalter

Liegeflächen



Hygiene-Liegefläche

- Material Polypropylen
- Elemente einzeln entnehmbar
- wasserableitende Formgebung
- optional mit Aussparungen für Gurtsysteme



Liegefläche aus Vollkunststoff

- Material HPL
- Elemente einzeln entnehmbar, optional gegen Entnahme gesichert
- mit Aussparungen für Gurtsysteme
- optimal für die maschinelle Aufbereitung




Stahlgitterboden




- Material Stahl
- besonders robust und haltbar
- Elemente einzeln entnehmbar
- optimal für die maschinelle Aufbereitung

- optional für die Psychiatrie gegen Entnahme gesichert



Laufrollen

	Integralrolle	<ul style="list-style-type: none"> • Ø 150 mm • Liegeflächenhöhe Standard und lino: ca. 35–91 cm
	Steinco-Doppellaufrolle	<ul style="list-style-type: none"> • Ø 150 mm • Liegeflächenhöhe Standard und lino: ca. 35–91 cm
	Linea-Doppellaufrolle	<ul style="list-style-type: none"> • Ø 150 mm • Liegeflächenhöhe Standard, econ (inkl. lino-Varianten): ca. 32–88 cm • Liegeflächenhöhe brevo und brevo lino: ca. 30–86 cm • Ø 125 mm • Liegeflächenhöhe brevo und brevo lino: ca. 28–84 cm



Bremstritte

	Bremstritt	<ul style="list-style-type: none"> • Druckguss, verchromt • Tritflächen mit neutraler Farbgebung
	Bremstritt mit Farbkennzeichnung	<ul style="list-style-type: none"> • Druckguss, verchromt • Tritflächen mit farblicher Kennzeichnung
	Kunststoffbremstritt	<ul style="list-style-type: none"> • Kunststoff • Tritflächen mit farblicher Kennzeichnung

Wandabweisrollen

	Kunststoff	<ul style="list-style-type: none"> • Ø 100 mm, Ø 60 mm bei Modellvariante lino • Material: Polyamid (PA6) • inklusive Wandabweiskegel
	Universal	<ul style="list-style-type: none"> • Ø 100 mm • vertikal und horizontal wirkend • Material: Polyamid (PA6) • inklusive Wandabweiskegel




Bedienelemente

	Standard-Handschalter	<ul style="list-style-type: none"> • Handschalter mit Sperrfunktion für die Pflegekraft • einfache Bedienung des Bettes • direkt ansteuerbare Notfall-Verstellungen • inkl. Sitzposition
	LCD-Handschalter	<ul style="list-style-type: none"> • 3 Bedienebenen (Patienten, Pflegekräfte, technisches Personal) • umfangreiche Sperr- und Einstellungsmöglichkeiten im Normalbetrieb und in Notfallsituationen • direkte Fehleranalyse auf der Technikerebene



Bedienelemente

	Sperrbox	<ul style="list-style-type: none"> • fest in der Bettzeugablage • zur Sperrung von Funktionsgruppen • Einstellung einer Kopftiefe
	Bedienmodul	<ul style="list-style-type: none"> • Sperrung und Bedienung aller Einzelfunktionen • Notfalleinstellungen • Speicherfunktionen
	Bedienmodul M	<ul style="list-style-type: none"> • Anzeige des Sperrstatus der einzelnen Funktionen inkl. Transport- und Behandlungsposition • Sperrung und Bedienung aller Einzelfunktionen • Notfalleinstellungen • Speicherfunktionen • Akkuladestandsanzeige
	Bediensatellit	<ul style="list-style-type: none"> • einfache Befestigung an der Rückenlehne • über den flexiblen Arm individuell durch den Patienten einstellbar • große Symbole und gute Erreichbarkeit
	Fußschalter	<ul style="list-style-type: none"> • einfache Höhenverstellung des Bettes mit dem Fuß • für alle Modellvarianten wählbar

e-help – digitale Assistenzsysteme

	Out-of-Bed-System	<ul style="list-style-type: none"> • 4 auswählbare Reaktionszeiten für das Signal • automatische Aktivierung der Unterbettbeleuchtung wählbar • Bedienung und Aktivierung über separaten Handschalter • über offene Schnittstellen an vorhandene Lichtrufsysteme anschließbar (weitere Informationen in der Gebrauchsanweisung)
	Unterbettbeleuchtung	<ul style="list-style-type: none"> • über den LCD-Handschalter aktivierbar • automatische Aktivierung bei Erreichen der niedrigsten Liegeflächenposition und zusätzlich bei 41 cm Liegeflächenhöhe bei der Modellvariante brevo
	Bremssignal	<ul style="list-style-type: none"> • Signalton ertönt bei nicht gezogenem Netzstecker und gelöster Bremse, dadurch Schutz vor Beschädigungen und unbeabsichtigtem Wegrollen des Bettes

Weitere Ausstattungen

	Normschiene	<ul style="list-style-type: none"> • stirnseitig oder seitlich unter der Rückenlehne
	Winkelanzeige für Rückenlehne und Schwenkung	<ul style="list-style-type: none"> • Anzeige bei 15°, 30°, 45°, 60° und maximalem Winkel • Zwischenstopp bei 30° (individuelle Anpassung möglich)

Ausstattungen und Optionen

Puro-Modell	Variante standard	Variante standard lino	Variante brevo	Variante brevo lino	Variante econ	Variante econ lino
Liegeflächenhöhen						
Verstellbereich Standard	✓	✓	-	-	✓	✓
tiefenverstellbar	-	-	✓	✓	-	-
Bettbreiten außen						
103,5 cm, Matratze 90 cm	✓	-	✓	-	✓	-
99,5 cm, Matratze 87 cm	-	✓	-	✓	-	✓
Seitensicherungen						
durchgehend	✓	✓	✓	✓	✓	✓
MultiFlex*	0	0	0	0	0	0
Design Kopf- und Fußteile						
Intercontinental	✓	-	✓	-	✓	-
Rondo	0	0	0	0	0	0
Stelo	0	0	0	0	0	0
Grundfarben						
Kristallweiß NCS S0500N	✓	✓	✓	✓	✓	✓
Argentum ähnlich RAL 9006	0	0	0	0	0	0
Dekontamination, Schutzgrad						
manuelle Aufbereitung, IPX4	-	-	-	-	✓	✓
manuelle Aufbereitung, IPX6	✓	✓	✓	✓	-	-
maschinelle Aufbereitung, IPX6W	0	0	0	0	-	-
Liegeflächen						
Hygiene-Liegefläche PP	✓	✓	✓	✓	✓	✓
Hygiene-Liegefläche PP für Gurtsystem	0	0	0	0	0	0
Liegefläche aus Vollkunststoff für Gurtsystem	0	0	0	0	0	0
Stahlgitterboden (entnehmbar oder nicht entnehmbar)	0	0	0	0	0	0
Wandabweisrollen mit Abweisegel						
4 Kunststoff, umlaufend	✓	✓	✓	✓	✓	✓
4 Universal, umlaufend	0	-	0	-	0	-
2 Universal kopfseitig, 2 Kunststoff fußseitig	0	-	0	-	0	-
Vertikale Abweisrolle stirnseitig	-	0	-	0	-	0
Laufrollen						
Integralrolle Ø 150 mm	✓	✓	-	-	✓	✓
Steinco-Doppellaufrolle Ø 150 mm	0	0	-	-	0	0
Linea-Doppellaufrolle Ø 150 mm	0	0	0	0	0	0
Linea-Doppellaufrolle Ø 125 mm	-	-	✓	✓	-	-
5. Rolle						
Doppellaufrolle Ø 125 mm	0	0	-	-	0	0
Laufrollenbelag leitfähig						
1 Laufrolle	✓	✓	✓	✓	✓	✓
2 Laufrollen	0	0	0	0	0	0
4 Laufrollen	0	0	0	0	0	0
5 Laufrollen	0	0	-	-	0	0
Bremstritt						
2 x Kunststoff, mit Farbkennzeichnung	✓	✓	✓	✓	✓	✓
2 x Druckguss, verchromt	0	0	0	0	0	0
2 x Druckguss, verchromt mit Farbkennzeichnung	0	0	0	0	0	0
4 x Druckguss, mit und ohne Farbkennzeichnung	0	0	0	0	0	0
Spurrollenposition						
kopfseitig rechts	✓	✓	✓	✓	✓	✓
kopfseitig links	0	0	0	0	0	0
fußseitig rechts	0	0	0	0	0	0
fußseitig links	0	0	0	0	0	0
Bettmitte	0	0	-	-	0	0
Bedienelemente						
1 LCD-Handschalter	✓	✓	✓	✓	0	0
2 LCD-Handschalter	0	0	0	0	0	0
Standard-Handschalter mit Sperrfunktionen	-	-	-	-	✓	✓
Standard-Handschalter	0	0	0	0	0	0
Sperrbox in der Bettzeugablage	0	0	0	0	-	-

✓ = Standard o = optional verfügbar - = nicht lieferbar

Puro-Modell	Variante standard	Variante standard lino	Variante brevo	Variante brevo lino	Variante econ	Variante econ lino
Bedienelemente						
Bedienmodul in der Bettzeugablage	0	0	0	0	0	0
Bedienmodul M in der Bettzeugablage	0	0	0	0	0	0
Fußschalter	0	0	0	0	0	0
Out-of-Bed-System						
ja	0	0	0	0	-	-
ja, inkl. Unterbettbeleuchtung	0	0	0	0	-	-
Weitere Ausstattungen						
Normschiene kopfseitig	0	0	0	0	-	-
Normschiene seitlich unter der Rückenlehne	0	0	0	0	-	-
Bettzeugablage	✓	✓	✓	✓	✓	✓
Unterschenkelverlängerung	0	0	0	0	0	0
Bettverlängerung	✓	✓	✓	✓	✓	✓
Elektronik-Ausstattungen						
Bremssignal	0	0	0	0	0	0
Unterbettbeleuchtung	0	0	0	0	0	0
Bediensatellit	0	0	0	0	-	-
Rückenlehnen-Winkelanzeige im LCD-Handschalter	0	0	0	0	-	-
Akku						
Blei-Gel-Akku	✓	✓	✓	✓	✓	✓
Lithium-Ionen-Akku	0	0	0	0	-	-

Technische Daten

Puro-Modell	Variante standard	Variante standard lino	Variante brevo	Variante brevo lino	Variante econ	Variante econ lino
Maße und Gewichte						
Außenmaße	103,5 x 218,5 cm	99,5 x 214,5 cm	103,5 x 218,5 cm	99,5 x 214,5 cm	103,5 x 218,5 cm	99,5 x 214,5 cm
Liegefläche (Matratzenmaß)	90x200 cm	87x200 cm	90x200 cm	87 x 200 cm	90x200 cm	87x200 cm
Bettverlängerung	28 cm	28 cm	28 cm	28 cm	28 cm	28 cm
Liegeflächenaufteilung	83-15-33-53 cm	83-15-33-53 cm	83-15-33-53 cm	83-15-33-53 cm	83-15-33-53 cm	83-15-33-53 cm
Längenausgleich der Rückenlehne	10 cm	10 cm	10 cm	10 cm	10 cm	10 cm
Sichere Arbeitslast	275 kg	275 kg	275 kg	275 kg	250 kg	250 kg
Maximales Patientengewicht	ca. 235 – 265 kg	ca. 235 – 265 kg	ca. 235 – 265 kg	ca. 235 – 265 kg	ca. 210 – 240 kg	ca. 210 – 240 kg
Bodenfreiheit Untergestell	16,9 cm	16,9 cm	14,3 cm	14,3 cm	16,9 cm	16,9 cm
Bodenfreiheit Untergestell mit Linea-Rolle Ø 150 mm	14,1 cm	14,1 cm	16,8 cm	16,8 cm	14,1 cm	14,1 cm
Gesamtgewicht	ca. 155 kg	ca. 155 kg	ca. 155 kg	ca. 155 kg	ca. 155 kg	ca. 155 kg
Schutzhöhe Seitensicherungen	42 cm	42 cm	42 cm	42 cm	42 cm	42 cm
Verstellbereiche						
Schwenkung in Kopftieflage	17°	17°	17°	17°	17°	17°
Schwenkung in Fußtieflage	17°	17°	16°	16°	17°	17°
Liegeflächenhöhe	ca. 35 – 91 cm	ca. 35 – 91 cm	ca. 28 – 84 cm	ca. 28 – 84 cm	ca. 35 – 91 cm	ca. 35 – 91 cm
Liegeflächenhöhe mit Linea-Rolle Ø 150 mm	ca. 32 – 88 cm	ca. 32 – 88 cm	ca. 30 – 86 cm	ca. 30 – 86 cm	ca. 32 – 88 cm	ca. 32 – 88 cm
Winkel Rückenlehne	70°	70°	70°	70°	70°	70°
Winkel Oberschenkellehne	40°	40°	40°	40°	40°	40°
Winkel gestreckte Beinhochlage	16°	16°	16°	16°	16°	16°

✓ = Standard o = optional verfügbar - = nicht lieferbar



STIEGELMEYERGROUP



Solutions for people who care

Die Stieglmeyer-Gruppe ist Deutschlands führender Hersteller von medizinischen Betten für Krankenhäuser, Pflegeheime und die Pflege zuhause. Mit modernen Nachttischen, Möbeln und digitalen Assistenzsystemen ist sie zugleich ein innovativer Anbieter von Gesamtlösungen. Das familiengeführte Unternehmen entwickelt erfolgreich Angebote für die internationalen Märkte in mehr als 100 Ländern.

Unsere Stärken:

- Produktentwicklung an unserem Hauptsitz Herford in Deutschland – Produktion in vier modernen Werken in Deutschland und Polen
- Fabrik in China für den asiatischen Markt
- Tochtergesellschaften und Vertriebspartner in zahlreichen Ländern
- erstklassiger Service mit zuverlässiger Ersatzteilversorgung
- Schulungen und Prozessoptimierung für unsere Kunden
- nachhaltiges Handeln mit hohem gesellschaftlichem Engagement

1.100
MITARBEITER
WELTWEIT

11
STANDORTE
in Deutschland, Polen,
den Niederlanden, Belgien,
Frankreich, Finnland,
Südafrika und China

Maßgeschneiderte
ANGEBOTE
für alle
MÄRKTE

MEHR ALS
125.000
produzierte
Betten
pro Jahr

Internationale
ZERTIFI-
ZIERUNG

15 JAHRE
Ersatzteillieferungen

VERTRIEB
in über
Ländern
100

DEUTSCHE
INGENIEURSKUNST

Unsere Expertise

- Krankenhaus
- Pflegeheim
- Pflege zuhause
- Komfortbetten
- Objektmöbel
- Service

Unsere Werte

- Erfahren
- Menschlich
- Verlässlich
- Lösungsorientiert
- Aufgeschlossen
- Selbstbewusst

Unsere Marken





STIEGELMEYERGROUP

Solutions for people who care



Hauptsitz / Headquarters

Deutschland / Germany
Stieglmeyer GmbH & Co. KG
Ackerstraße 42
32051 Herford
Phone +49 (0) 5221 185-0
Fax +49 (0) 5221 185-100
info@stieglmeyer.com
www.stieglmeyer.com



Hauptsitz / Headquarters

Deutschland / Germany
Burmeier GmbH & Co. KG
Industriestraße 53
32120 Hiddenhausen
Phone +49 (0) 5223 9769 - 0
Fax +49 (0) 5223 9769 - 090
info@burmeier.com
www.burmeier.com

France
Stieglmeyer SAS
16 Avenue de l'Europe
Bâtiment SXB1
67300 Schiltigheim
Phone +33 (0) 4 7238 - 5336
contact@stieglmeyer.fr
www.stieglmeyer.fr

Nederland / Netherlands
Stieglmeyer BV
Peppelenbos 7
6662 WB Elst
Phone +31 (0) 345 581 - 881
info@stieglmeyer.nl
www.stieglmeyer.nl

Polska / Poland
Stieglmeyer Sp. z o.o.
86-212 Stolno
Grubno 63
Phone +48 56 6771 - 400
Fax +48 56 6771 - 410
info.stolno@stieglmeyer.pl
www.stieglmeyer.pl

South Africa
Stieglmeyer Africa (PTY) Ltd.
The Estuaries - Century City
Cape Town, 7441
Phone +27 (0) 21 555 - 1415
Fax +27 (0) 21 555 - 0639
info.southafrica@stieglmeyer.com
www.stieglmeyer.co.za

Suomi / Finland
Stieglmeyer Oy
Ahjokatu 4 A
15800 Lahti
Phone +358 (0) 3 7536 - 320
Fax +358 (0) 3 7536 - 330
stieglmeyer@stieglmeyer.fi
www.stieglmeyer.fi

China
Stieglmeyer China Co. Ltd.
Poly Center, No. 8 South Wenhua Road
Dongping New Town, Shunde District
528300 Foshan
Phone +86 757 29878710 - 0
info@stieglmeyer.cn
www.stieglmeyer.cn



stieglmeyer-group.com