



Evario

Das Krankenhausbett für alle Stationen

»Unser Team sollte sich nicht in jedem Zimmer auf ein neues Krankenhausbett einstellen müssen. Das Evario überzeugt uns mit seinem einfachen Bedienkonzept und seinen vielen Möglichkeiten.«



Sandra Hilling
Stationsleitung

UNSER ANGEBOT

- Betten mit maßgeschneiderten Abmessungen, geeignet für die Anforderungen großer Patienten oder kleiner Räume
- individuelle Bedienkonzepte mit Handschaltern oder Panels, die sich in der einfachen Handhabung ähneln und keinen zusätzlichen Lernaufwand erfordern
- moderne Seitensicherungen verbinden Schutz und frühe Mobilisierung des Patienten

für alle Stationen geeignet. Verschiedene Bedienoptionen, Seitensicherungssysteme, Rollen sowie Kopf- und Fußteile fügen sich zu einem funktional und ästhetisch flexiblen Krankenhausbett zusammen, das individuelle Anforderungen erfüllt und dabei ein sehr gutes Preis-Leistungs-Verhältnis bietet.

Evario

Das Klinikbett für alle Anforderungen

Krankenhausbetten müssen so weitgefächerte Anforderungen erfüllen, dass zunächst der Einsatz vieler Spezialmodelle notwendig erscheint. Doch wie viel nutzerfreundlicher und kostengünstiger wäre es, wenn ein Bettenmodell allen Ansprüchen gewachsen wäre. Das Evario von Stiegmeyer folgt genau diesem Ansatz. Durch sein intelligentes Baukastensystem ist das Evario

Verschiedene Breiten



Evario

87er Breite

- Liegefläche (Matratzenmaß): 87 x 200 cm

- Außenbreite geringer als 1 Meter
- geteilte Seitensicherung Protega und ¾-Seitensicherung zur Auswahl
- Steuerung mit LCD-Handschalter oder integrierten Bedienpanels
- mit Intercontinental-, Stelo- oder Rondo-Haupt

Seite 4



Evario

90er Breite

- Liegefläche (Matratzenmaß): 90 x 200 cm

- für 90 cm-Matratzen und Wechsel-drucksysteme einsetzbar
- alle Häupter-Designs passen
- geteilte Seitensicherung Protega
- Steuerung mit LCD-Handschalter oder integrierten Bedienpanels
- im Rahmen verlegte Kabelführung

Seite 4



Evario extra breit

Mehr Liegekomfort

- Liegefläche (Matratzenmaß): 97 x 200 cm

- auch für schwergewichtige Patienten geeignet
- optionale 5. Rolle für eine bessere Fahrbarkeit des breiteren Bettes

Seite 15

Inhalt

Evario		
Das Bett für alle Stationen	4	
Seitensicherungen	6	
• ¾-Seitensicherung	6	
• Protega-Seitensicherung	7	
Einfache Bedienung	8	
• Integrierte Bedienpanels	8	
• LCD-Handschalter	9	
• Fußschalter	9	
Vorteile für Pflegekräfte	10	
• Praktische Bedienfunktionen	10	
• Einfache Bedienbarkeit	11	
• Gute Fahreigenschaften	12	
Vorteile für Patienten	13	
• Einfache Mobilisierung	13	
• Sturzprophylaxe	13	
• Komfort und Sicherheit	14	
Evario extra breit	15	
Evario extra lang	15	
Ausstattungen für die Intensivstation		17
• Notfallsituation		17
• Fixiersysteme		17
Wirtschaftliche Vorteile		18
• Hohe Qualität		18
• Evario mit feststehendem Kopfteil		19
Sichere Hygiene		20
Connectivity		22
• Smart Hospital		22
Technischer Service		23
• Besonders wartungsfreundlich		23
• Unsere Leistungen		23
Sinnvolle Ergänzungen		24
• Nachttisch Quado, Zubehör		24
Ausstattungen und Optionen		25
Die Stiegmeyer-Gruppe		30

Verschiedene Sonderfunktionen



Evario extra lang

Das Bett für große Patienten

- Liegefläche (Matratzenmaß): 87 x 210 cm

- zusätzliche Bettverlängerung um 18 cm möglich
- attraktive Häupter zur Auswahl

Seite 15



Evario mit Waage

Präzise Gewichtskontrolle

- Liegefläche (Matratzenmaß): 90 x 200 cm

- integrierte Bettenwaage mit separatem Handschalter
- Wiegegenauigkeit von 200 g
- mit Out-of-Bed-System erweiterbar (optional)
- Patientengewicht kann bei vernetzten Betten (optional) auf das Dashboard übertragen werden

Seite 16



Evario mit feststehendem Kopfteil

Sichere Höhenverstellung

- Liegefläche (Matratzenmaß): 87 x 200 cm

- keine Kollision mit Mobiliar während der Höhenverstellung
- Höhenverstellbereich von 35 – 85 cm (mit Integralrolle)
- sichere Verwendung von Zubehör (Aufrichter, Infusionsständer) bei voller Beweglichkeit der Liegefläche

Seite 19



Mit hohem Komfort und elegantem Design eignet sich das Evario auch hervorragend für den Einsatz in Wahlleistungszimmern.

Evario

Das Bett für alle Stationen

Durch sein Baukastensystem wird das Evario zu einem Bett, das sich selbst sehr spezifischen Anforderungen anpasst. In der Grundausstattung ist es mit Liegeflächenbreiten von 87 oder 90 cm wählbar. Die schmalere Variante erleichtert das Manövrieren in engen Räumen und durch schmale Türen.

Unterschiedliche Dekore und Formen lassen sich so vielfältig kombinieren, dass die optische Spannweite des Bettes von wohnlicher Eleganz bis zu einem modernen funktionalen Stil reicht. Kliniken können so mit individueller Ästhetik die Aufenthaltsqualität ihrer Patientenzimmer steigern.

Ihre Vorteile:

- hohe sichere Arbeitslast eignet sich auch für schwergewichtige Patienten mit einem Gewicht von bis zu 250 kg
- integrierte Bettverlängerung von 28 cm für große Menschen
- einfache Reinigung und Wartung durch großflächiges Design und leichten Zugang zu allen Komponenten




- ▲ Das Evario bietet viele Ausstattungsvarianten für die Intensivpflege, z. B. eine optionale Waage, viele Anbringungsmöglichkeiten für Zubehör und die Bedienung per Fußschalter.



- ▲ Häupter und Seitensicherungen lassen sich frei zusammenstellen. Möglich ist etwa das klassische Rondo-Haupt in Kombination mit der Protega-Seitensicherung.

Dank verschiedener Dekor-Optionen fügt sich das Evario perfekt in jede Umgebung ein.



»Schutz für sturzgefährdete Patienten ist wichtig. Zugleich sollte eine erfolgreiche Frühmobilisierung möglich sein. Dazu benötigen wir moderne Seitensicherungen.«



Sandra Hilling
Stationsleitung

UNSER ANGEBOT

- Auswahl zwischen geteilten und $\frac{3}{4}$ -Seitensicherungen für verschiedene Schutzbedürfnisse der Patienten
- einfache Bedienung auch in angespannten Situationen
- angenehme Haptik und geräuscharme Verstellung
- sehr gute Hygiene-Eigenschaften – Protega-Seitensicherung ist das einzige maschinenwaschbare Modell seiner Art

Seitensicherungen

$\frac{3}{4}$ -Seitensicherung –
platzsparend und mit einer Hand bedienbar



Die Bewegung der $\frac{3}{4}$ -Seitensicherung verursacht kaum Geräusche. Bei der waschbaren Variante ist ein Kantenschutz integriert.



▲ Die Pflegekräfte können diese Seitensicherung schnell und intuitiv mit nur einer Hand bedienen.



▲ An der $\frac{3}{4}$ -Seitensicherung ist eine Wandabweisrolle angebracht, die Bett und Zimmereinrichtung vor seitlichen Kollisionen schützt.

Der Schutz des Patienten vor einem Sturz aus dem Bett hat höchste Priorität. Zugleich ist es wichtig, seine Mobilität zu fördern und freiheitseinschränkende Maßnahmen zu reduzieren. Die Seitensicherungssysteme des Evario bieten die passende Auswahl für diese Anforderungen. Mit ihren großen Schutzhöhen von bis zu 39 cm ermöglichen sie zudem den problemlosen Einsatz von Komfort- und Antidekubitus-Matratzen sowie Wechseldrucksystemen. Die $\frac{3}{4}$ -Seitensicherung deckt einen großen Teil der Liegefläche ab und bietet dadurch eine hohe Sicherheit. Gleichzeitig ist sie platzsparend, wirkt optisch dezent und ermöglicht dem Patienten eine freie Durchsicht.



Wird die Protega-Seitensicherung nur kopfseitig angestellt, kann der Patient das Bett ungehindert verlassen.

Protega-Seitensicherung – die geteilte Kunststoff-Seitensicherung

Mit der Protega-Seitensicherung bietet Stieglmeyer eine Alternative an, die flexibel auf die Bedürfnisse des Patienten eingeht. Die flügelartige geteilte Seitensicherung aus hochfestem Kunststoff lässt sich wahlweise kopfseitig oder über die gesamte Länge der Liegefläche anstellen.

Auf diese Weise bietet sie dem Patienten eine Orientierungshilfe oder vollen Schutz. Ihre Haptik ist ergonomisch und angenehm, der Kunststoff fühlt sich immer wohltemperiert an. Die flächige Konstruktion ermöglicht einen umfassenden Klemmschutz sowie eine leichte und gründliche Reinigung.

▼ Mit einem Griff schwingen die Flügel kraftunterstützt, gedämpft und leise herab und benötigen dabei seitlich nur wenig Platz.

▼ Die mitgeführte Protega-Seitensicherung bietet optimalen Schutz des Patienten am Körperschwerpunkt.



Einfache Bedienung



▲ Die angenehm beleuchteten Bedienelemente sorgen auch im Dunkeln für Sicherheit und die voreingestellten Pflege-Positionen des Bettes vereinfachen die Arbeit erheblich.

Intuitive Bettensteuerung mit integrierten Bedienpanels

Ist das Evario mit der Protega-Seitensicherung ausgestattet, lässt sich das Bett optional mit innovativen Bedienpanels steuern. Diese flachen, eleganten Module sind auf beiden Seiten des Bettes in die Seitensicherungen integriert. Das Modul ist mit einem großen Display versehen und ermöglicht die Auswahl getrennter Bedienebenen für Pflegekräfte und technisches Personal. Über die normale Verstellung hinaus lassen sich

hier medizinisch indizierte Positionen wie zum Beispiel die Trendelenburg-Lagerung auswählen. Zusätzlich zu Panel oder Handschalter ermöglicht ein am Fußende integriertes, herausziehbares Bedienmodul die sichere Steuerung des Bettes. Alternativ kann auch eine wirtschaftliche Sperrbox gewählt werden, die praktische Sperrfunktionen zur Verwaltung des Bettes vereint.



▲ Die äußeren Bedienpanels bieten weitergehende Optionen für die Pflegekraft oder den Techniker.

◀ Zusätzlich zum Bedienpanel oder Handschalter ermöglicht ein am Fußende integriertes, herausziehbares Modul die sichere Steuerung des Bettes.



»Im Stationsalltag gibt es oft angespannte Situationen, in denen wir alle Hände voll zu tun haben. Auch dann muss das Bett mühelos bedienbar sein.«

Maren Schulz
Krankenpflegerin

UNSER ANGEBOT

- LCD-Handschalter gibt der Pflegekraft alle Optionen, auch wenn Funktionen für den Patienten gesperrt sind
- Techniker-Ebene erleichtert die Wartung und hilft Zeit und Kosten zu sparen
- Höhenverstellung per Fußschalter entlastet die Pflegekraft während der Arbeit am Patienten

LCD-Handschalter mit nur 3 Tasten



Der schlanke, elegante LCD-Handschalter überzeugt mit einem beleuchteten Display und nur 3 Tasten. Patienten können schnell und einfach die gewünschte Verstelloption des Bettes im Display auswählen und anwenden. Funktionen, die das Pflegepersonal gesperrt hat, sind für den Patienten nicht sichtbar. Diese intuitive Bedienung ermöglicht auch Menschen mit eingeschränkten Fähigkeiten die Nutzung.

Um unbeabsichtigte Verstellungen des Bettes zu vermeiden, besitzt der LCD-Handschalter getrennte Bedienebenen für Patienten, Pflegekräfte und technisches Personal. Pflegenden können auf ihrer Ebene bestimmte Verstellmöglichkeiten für den Patienten sperren, selbst jedoch mit der Funktion EasyCare alle Optionen des Bettes nutzen. Für Techniker bietet die 3. Ebene hilfreiche Einstellungen zur Wartung und Fehleranalyse.

▲ Pflegekräfte haben auf ihrer Bedienebene eine umfassendere Kontrolle über das Evario.

▲ Der Wechsel der Ebenen erfolgt einfach mithilfe des Entsperrmagneten am Bett.

Fußschalter



ENTSCHEIDEND BESSER

Hände frei für wichtige Aufgaben

Oft ist eine Verstellung der Liegeflächenhöhe notwendig, während die Pflegekraft bereits intensiv mit der Betreuung des Patienten beschäftigt ist. Dazu dient der optionale Fußschalter.

- Höhenverstellung ohne Unterbrechung der Pflegetätigkeit
- schnelle Entlastung des Rückens, falls plötzlich eine anstrengende Situation in gebeugter Haltung entsteht
- Höhenverstellung ohne Handkontakt

Vorteile für Pflegekräfte

Schnelle Einstellung des Bettes durch praktische Funktionen



▲ Fowler-Position.



▲ Cardiac-Chair-Position.



▲ Fußtieflage.



▲ Trendelenburg-Position.

Die medizinische Lagerung vor allem bewegungsunfähiger Patienten kann für die Pflegekräfte extrem physisch belastend sein. Das Evario übernimmt diese Arbeit nahezu vollständig. Seine motorisch verstellbare Liegefläche gleitet per Tastendruck auf dem Bedienpanel schonend in die Cardiac-Chair-Position, die orthopädische Lagerposition, die Fußtieflage oder die Trendelenburg-Position. Alle Verstellungen sind auch bei einem Patientengewicht von max. 250 kg einstellbar.

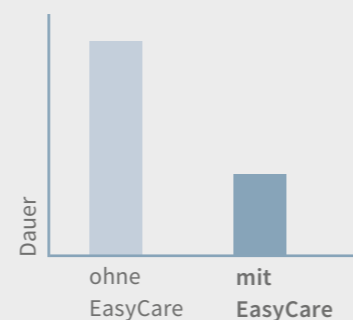
Praktisch und entlastend für die Pflegenden sind die drei voreingestellten Positionen der Rückenlehne, die im Klinikalltag oft benötigt werden und sich beim Evario durch nur einen Tastendruck auf dem Panel nahe am Patienten anwählen lassen: Anstellwinkel von 15°, 30° und 45°.



ENTSCHEIDEND BESSER EasyCare entlastet Pflegekräfte

- Der LCD-Handscharter und die integrierten Bedienpanels enthalten 3 Bedienebenen für Patienten, Pflegekräfte und technisches Personal.
- Pflegekräfte können bestimmte Verstellfunktionen für den Patienten sperren und somit ausblenden.
- Mit der Funktion EasyCare lassen sich diese Funktionen auf der Pflege-Ebene nutzen, ohne den Sperrstatus des Patienten zu ändern. Das spart der Pflegekraft viel Zeit und sorgt für zusätzliche Sicherheit.

Freigabe der Funktionen



Einfache Bedienbarkeit



Die einfache Bedienung ist von allen vier Seiten des Bettes möglich.

Schnelles, müheloses Arbeiten ist die Voraussetzung für einen entspannteren Alltag auf den Stationen. Das Evario unterstützt Sie dabei. Bei einer Ausstattung mit integrierten Bedienpanels und fußseitigem Modul lässt es sich z. B. jederzeit von drei Seiten steuern, ohne in einer angespannten Situation die Position im Raum wechseln zu müssen. Ebenso einfach ist die Nutzung der integrierten Bettverlängerung. Sie lässt sich sekundenschnell entriegeln und werkzeuglos ausziehen.

▼ Die integrierte Bettverlängerung um 28 cm lässt sich werkzeuglos ausziehen.



▼ Die optionale Verlängerung der Unterschenkellehne bewegt sich bei Verstellungen mit, sodass auch für große Patienten eine Beinhochlage möglich ist.



Gute Fahreigenschaften

Auf weiten Wegen und in engen Räumen lässt sich das Evario sehr gut fahren und manövrieren. Bereits in der Grundausstattung mit 4 Rollen reicht oft eine Pflegekraft aus, um das Bett sicher und kraftsparend zu steuern. Der Einsatz der Spurrolle unterstützt dabei einen ruhigen Geradeauslauf.

Die optionale 5. Rolle erleichtert zudem das Drehen des Bettes auf der Stelle und eine sichere Kurvenfahrt. Da sie mittig unter dem Bett angebracht ist und immer als Spurrolle dient, kann die Pflegekraft das Bett vom Kopf- und Fußende aus steuern (bei 4 Rollen sollte die vorab konfigurierte Spurrolle der Pflegekraft beim Schieben immer gegenüberliegen).

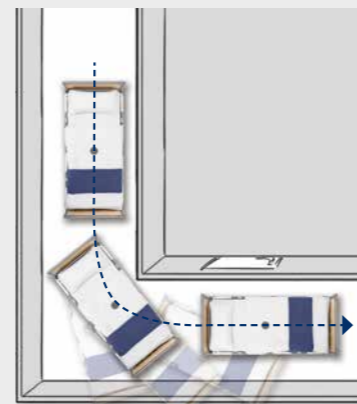
Stabile Griffleisten der Kopf- und Fußteile sorgen für ein einfaches Handling während der Fahrt.



▲ Die optionale 5. Rolle ermöglicht der Pflegekraft ein präzises Manövrieren des Bettes.



ENTSCHEIDEND BESSER Vorteile der 5. Rolle



Wird das Bett mit einem Patienten schnell um die Kurve gesteuert, können hohe Zentrifugalkräfte entstehen. Die 5. Rolle hält das Evario sicher in der Spur und verhindert ein Wegrutschen zur Seite.

◀ Der anhängbare Nachttisch Quado erleichtert Patientenverlegungen und den Transport zur Aufbereitung.

Vorteile für Patienten Wirkungsvolle Mobilisierung

Eine frühe Mobilisierung beschleunigt oft die Genesung. In einer Studie von Peter E. Morris und weiteren Wissenschaftlern konnten mobilisierte Probanden die Intensivstation fast anderthalb Tage eher verlassen als die nichtmobilisierte Vergleichsgruppe (5,5 statt 6,9 Tage). Insgesamt verkürzte sich ihr Klinikaufenthalt sogar um mehr als 3 Tage (11,2 statt 14,5 Tage). Beim Evario erleichtert besonders die geteilte Protega-Seitensicherung das Aufstehen.



▲ Die geteilte Protega-Seitensicherung sowie die umlaufenden Handläufe des Bettes fördern die Mobilisierung des Patienten: Er kann selbstständig aufstehen und sich überall festhalten.



▲ Die Hilfestellung des Bettes entlastet zugleich die Pflegekraft während der Mobilisierung.

ENTSCHEIDEND BESSER Frühmobilisierung zahlt sich für alle aus

Sowohl die Patienten als auch das Krankenhaus profitieren von den Vorteilen der Frühmobilisierung. Patienten genießen im Anschluss oft eine höhere Lebensqualität und benötigen laut Studien deutlich weniger Schmerzmittel. Das Krankenhaus spart bei einem verkürzten Aufenthalt auf der Intensivstation pro Tag bis zu 1.200 Euro ein. Das Evario amortisiert sich dadurch sehr schnell.

Verkürzung des Aufenthalts auf der Intensivstation um knapp 1,5 Tage durch Frühmobilisierung

Morris PE, Goad A, Thompson C, Taylor K, Harry B, Passmore L, Ross A, Anderson L, Baker S, Sanchez M, Penley L, Howard A, Dixon L, Leach S, Small R, Hite RD, Haponik E. Early intensive care unit mobility therapy in the treatment of acute respiratory failure. Crit Care Med. 2008 Aug;36(8):2238-43. doi: 10.1097/CCM.0b013e318180b90e. PMID: 18596631.

Sturzprophylaxe

Wie ist der bestmögliche Schutz für sturzgefährdete Patienten zu erreichen, ohne ihre Freiheit und Mobilität einzuschränken? Eine der überzeugendsten Antworten ist ein Niedrigbett. Das Evario lässt sich auf tiefe 32 cm herunterfahren, sodass bei einem Sturz das Verletzungsrisiko gering ist.

Die tiefste Position des Bettes von nur 32 cm unterstützt die Sturzprophylaxe. ▶



Komfort und Sicherheit

Mit seinem hohen Komfort und seiner positiven Ästhetik ist das Evario ein Klinikbett, in dem man sich wohlfühlt. Patienten können in diesem Bett wieder Mut und Energie schöpfen. Das beschleunigt ihre Genesung.



▲ Das Evario bietet in jeder Situation genügend Platz und Komfort – dazu trägt auch der Rückenlehnenrückzug bei, der während der Verstellung unangenehme Scherkräfte verhindert.



▲ Die Bedienpanels zeigen jeweils nach innen eine einfach gestaltete Bedienfläche für den Patienten.



◀ Patienten können das Bett mit dem optionalen LCD-Handschalter in eine bequeme Position bringen.

▼ Zur besseren Orientierung bei Nacht kann der Patient selbstständig das blendfreie Unterbettlicht einschalten und weckt den Bettnachbarn nicht.



ENTSCHEIDEND BESSER Durchdachter Komfort

- Schutz in jeder Position: geteilte Protega-Seitensicherung bewegt sich mit der Rückenlehne mit
- lückenlose Sicherheit durch optionales Füllstück für die Seitensicherung
- flexible Bedienung: optionaler LCD-Handschalter gibt Patienten und Personal mehr Bewegungsfreiheit
- 97 cm breite Liegefläche für mehr Bewegungsfreiheit
- Platz für große Patienten mit leicht bedienbarer Bettverlängerung



»Ich wünsche mir auch im Krankenhaus den Platz und Komfort, den ich von meinem privaten Bett gewohnt bin.«

Carolina Lange
Patientin

UNSER ANGEBOT

- sichere Versorgung besonders großer und schwerer Patienten, auch wenn in einem Notfall alles in kürzester Zeit gehen muss
- hoher Komfort für anspruchsvolle Patienten in Wahlleistungszimmern

Evario extra breit

Auf Wunsch ist eine 97 cm breite Variante in Kombination mit einer 200 cm langen Liegefläche lieferbar. Auch hier ist eine Bettverlängerung möglich. Wie auch die anderen Modellvarianten des Evario bietet dieses Bett eine hohe sichere Arbeitslast von 260 kg. Die breitere Liegefläche bietet schwergewichtigen Patienten einen zusätzlich erhöhten Komfort.



Evario extra lang

Patienten werden seit vielen Jahren im Durchschnitt größer und schwerer. Mit dem „Evario extra lang“ sind Kliniken optimal darauf vorbereitet: Die Liegefläche hat eine Länge von 210 cm und lässt sich noch weiter auf 228 cm vergrößern.



Ausstattungen für die Intensivstation

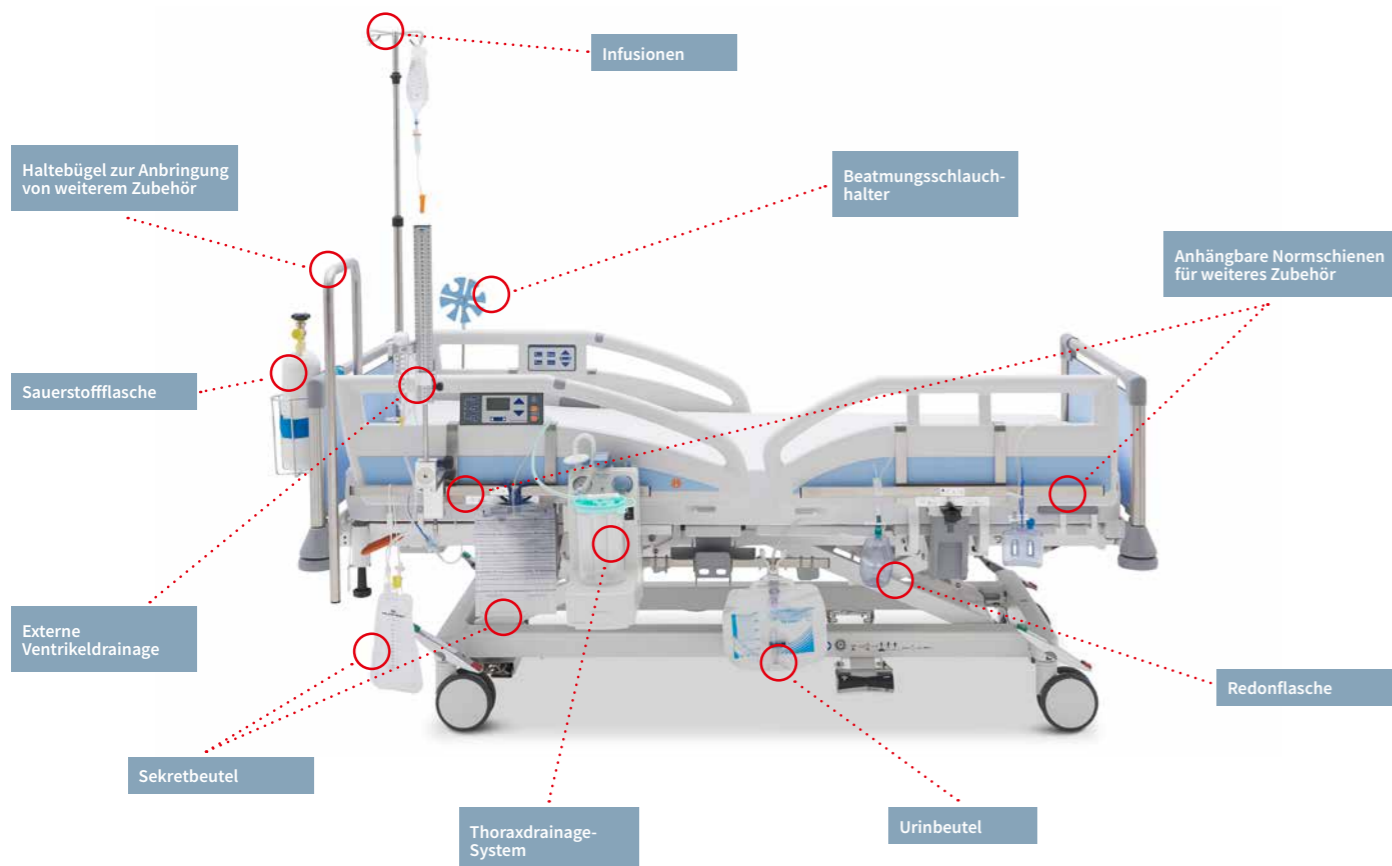


Das Evario kann für die anspruchsvollen Anforderungen einer Intensivstation ausgestattet werden. Für die Patienten-Anamnese steht optional eine Waage zur Verfügung, die ein präzises Wiegen des Patienten ermöglicht und so die Diagnose und die richtige Medikation unterstützt. Die Waage überwacht das Gewicht des Patienten mit einer Genauigkeit von 200 g. Einfache Einstellungen am Handschalter helfen dabei, das Gewicht der Matratze oder wechselnder Zubehöre herauszurechnen.

Fast 20% der Patienten erhalten eine von der Empfehlung abweichende Medikamentendosis aufgrund einer falschen Gewichtsschätzung.

Barrow T, Khan MS, Halse O, Bentley P, Sharma P. Estimating Weight of Patients With Acute Stroke When Dosing for Thrombolysis. Stroke. 2016 Jan;47(1):228-31. doi: 10.1161/STROKEAHA.115.011436. Epub 2015 Nov 10. PMID: 26556826.

Mehr als ein Dutzend klinischer Geräte unterstützen oft gleichzeitig die Überwachung und Versorgung des Intensivpatienten. Das Evario kann ringsum mit Normschienen ausgestattet werden. Damit bereitet der Anbau der benötigten Geräte keine Probleme mehr. Abgestimmtes Zubehör von Stieglmeyer unterstützt Sie bei der Anbringung von medizinischem Equipment.



Im Notfall zählt jede Sekunde

Reanimationen sind auf jeder Intensivstation mehrmals pro Woche erforderlich. Dabei zählt jede Sekunde – auch bei der passenden Einstellung des Bettes. Alle notwendigen Schritte können mit dem Evario in kürzester Zeit ausgeführt werden. Die Protega-Seitensicherung lässt sich ohne komplizierten Mechanismus oder festhakende Elemente absenken. Die Liegefläche

fährt durch Betätigung der CPR-Tasten automatisch in die Reanimationsposition. Alternativ kann auch der Notfallhebel für das Absenken der Rückenlehne genutzt werden. Freien Zugang zum Patienten ermöglicht das schnell entnehmbare Kopfteil.

▼ In einer Notsituation lässt sich die CPR-Position augenblicklich mithilfe eines Hebels an der Rückenlehne manuell einstellen.



▼ Mit einem Griff schwingen die Elemente der Protega-Seitensicherung kraftunterstützt, gedämpft und leise herab und benötigen dabei seitlich nur wenig Platz.



▲ Ein einfacher Mechanismus entriegelt das Kopfteil.



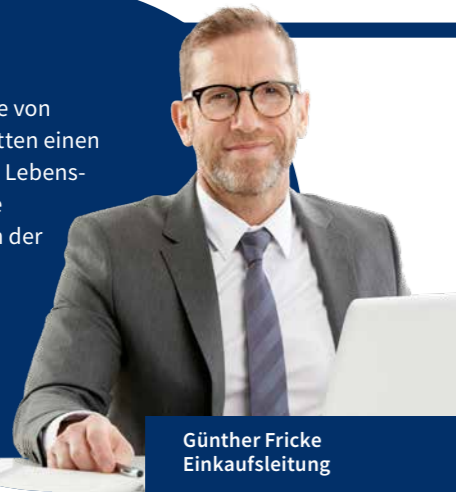
▲ Schneller Zugang zum Patienten dank entnehmbarer Häupter.

Sichere Anbringung von Fixiersystemen bei besonders schutzbedürftigen Patienten

Eine temporäre Fixierung der Patienten ist oft die sicherste Lösung, um eine Selbstgefährdung auszuschließen. In der Regel werden die Handgelenke fixiert. Aussparungen an der Liegefläche ermöglichen die passgenaue Anbringung von Gurtsystemen überall dort, wo sie gebraucht werden.



»Ich erwarte von unseren Betten einen sehr langen Lebenszyklus ohne Einbußen in der Qualität.«



Günther Fricke
Einkaufsleitung

UNSER ANGEBOT

- lange Haltbarkeit dank über die Norm getesteter Komponenten
- Ersatzteile noch 15 Jahre nach dem Kauf lieferbar
- Schadensresistenz durch robuste, intelligente Konstruktion
- mühelose Wartung

Wirtschaftliche Vorteile

Weit über die Norm getestete Qualität

Das Evario ist eine lohnende Investition, mit der die Klinik ein hervorragendes Bett zu einem sehr guten Preis-Leistungs-Verhältnis erhält und auch langfristig Kosten spart. Alle Komponenten wurden intensiv und weit über die Norm getestet, um einen langen Lebenszyklus des Bettes zu sichern. Durch sein intelligentes Design ist das Evario zudem vor vielen Schadensrisiken geschützt. So ist das integrierte Bedienpanel äußerst schadensresistent, da es nicht abreißen oder herunterfallen kann. Wird dennoch eine Reparatur notwendig, lässt sich das Modul leicht entnehmen, ohne die Seitensicherung zu demontieren.



▲ Ein vielfältiges Ausstattungsangebot von Wandabweisrollen und -kegeln schützt Bett und Wände vor Beschädigungen.

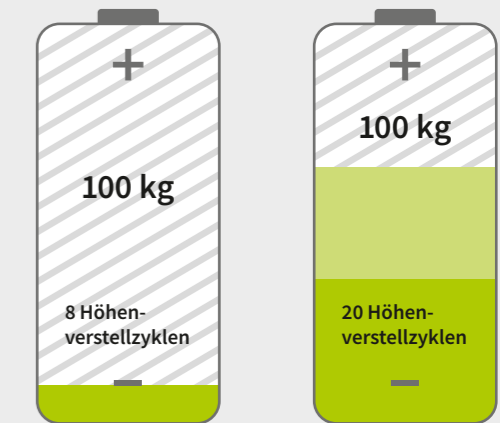


▲ Die Bedienebene für technisches Personal im LCD-Handschalter und im Bedienpanel bietet nützliche Einstellungen zu Wartung, Fehleranalyse und Reset-Funktionen.



▲ Für alle Evario-Modelle steht optional der starke, langlebige Lithium-Ionen-Akku zur Verfügung. Er ermöglicht eine größere Anzahl von Verstellzyklen und muss seltener erneuert werden.

ENTSCHEIDEND BESSER Vorteile im Überblick



Bei einer Belastung von 100 kg können mit dem Bleigel-Akku 8 Höhenverstellungen, mit dem Lithium-Ionen-Akku 20 Verstellungen durchgeführt werden.

Evario mit feststehendem Kopfteil reduziert die Gefahr von Beschädigungen

Bei dieser Modellvariante bewegt sich das feststehende Kopfteil während der Höhenverstellung nicht mit, sodass Kollisionen mit der Zimmereinrichtung vermieden werden.

- Liegeflächenmaße von 87 x 200 cm
- Höhenverstellbereich von 32–85 cm
- Aufrichter und Infusionsstab außenliegend
- Schwenkung in Kopftieflage bis 12°



▲ Abreibungen an den Wänden bei Verstellung der Liegeflächenhöhe werden vermieden.



▲ Auch der außenliegende Aufrichter bewegt sich bei der Höhenverstellung nicht mit.

Sichere Hygiene

Maschinelle
Aufbereitung
optional
möglich



Ein Krankenhausbett wird im Durchschnitt 50-mal pro Jahr aufbereitet. Unsere maschinenwaschbaren Modelle sind 10-mal häufiger waschbar als die Norm verlangt.

Hunderttausende Krankenhausinfektionen pro Jahr, Pandemie-Bekämpfung als existenzielle Herausforderung: Nie war eine lückenlose, validierbare Hygiene in der Klinik wichtiger als jetzt. Das optional maschinell waschbare Evario trägt entscheidend dazu bei. Zugleich spart die kräfteschonende automatische Aufbereitung Zeit und setzt Ressourcen für andere Aufgaben frei.



Die wählbaren Kopf- und Fußteile verstärken die guten Hygiene-Eigenschaften des Bettes.



Jährlich erkranken in Deutschland 400.000 - 600.000 Patienten an Krankenhausinfektionen, die zu einem Teil vermieden oder beeinflusst werden können.

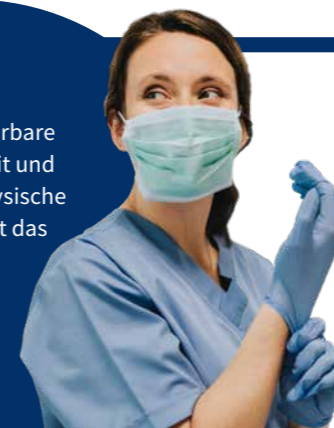
Bundesgesundheitsministerium (2020):
Krankenhaushygiene



Die optimale Liegeflächen-Einstellung für die Waschanlage ist am Bedienpanel voreingestellt.

Mithilfe des Fußschalters lässt sich das Evario ohne Handberührung verstellen. Zugleich bleibt die Pflegekraft nahe beim Patienten.

»Eine sichere, validierbare Hygiene in kurzer Zeit und ohne belastende physische Anstrengung – das ist das Ziel unserer Bettenaufbereitung.«



Maria Szlesak
Hygienikerin

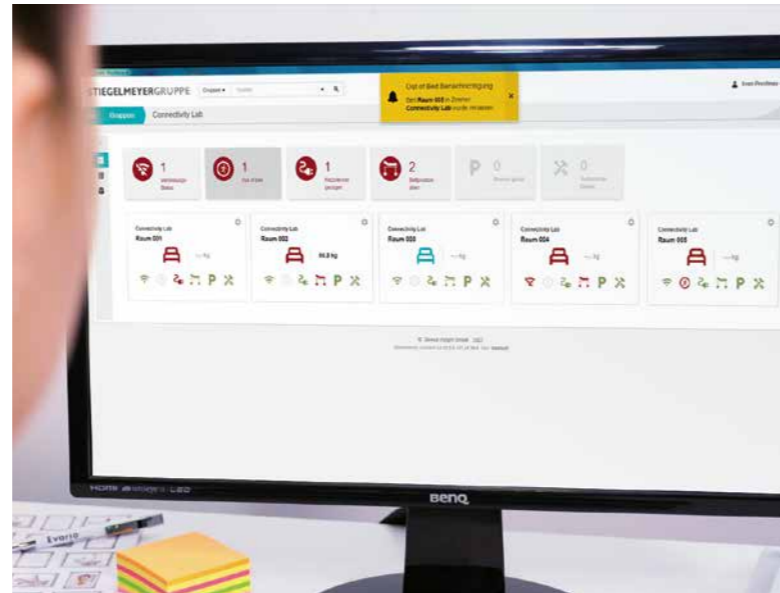
UNSER ANGEBOT

- optional maschinell waschbar
- die waschbare Ausführung hält 10-mal mehr Waschzyklen stand als die Norm verlangt
- flächiges Design mit guten Hygiene-Eigenschaften
- verdeckte Kabelführung
- aufgeräumtes Untergestell

Connectivity

Smart Hospital®

Digitalisierung und Vernetzung von Krankenhausbetten



▲ Statusinformationen über die Betten und
◀ z. B. Meldungen, ob ein Patient das Bett verlassen hat, können auf Tablet, Smartphone oder auf dem PC im Pflegezimmer angezeigt werden.

Die Sicherheit der Patienten und der Schutz der Einrichtung sind in jedem Krankenhaus wichtig. Doch im Alltag ist es für das Personal kaum möglich, alle Zimmer einer Station permanent zu kontrollieren. Das neue System Stieglmeyer Connect liefert Ihnen wichtige Status-Informationen über die Betten der Station auf einen Blick.

Die Nutzung digitaler Technik im Krankenhaus bietet viele Chancen zur Verbesserung der Patientenversorgung und -sicherheit, für effizientere Abläufe und Kommunikationsprozesse sowie für die Versorgungsforschung.

Krankenhaus-Report 2019

ENTSCHEIDEND BESSER Vorteile im Überblick

- übersichtliche Informationen auf einem Dashboard
- auf PCs, Tablets und Smartphones nutzbar
- Sturzprophylaxe durch Out-of-Bed-System und Kontrolle der tiefsten Liegeflächenposition
- Out-of-Bed-System kann über das Dashboard aktiviert werden
- Patientengewicht wird auf das Dashboard übertragen
- Zeitgewinn durch Live-Ortung der Betten
- schneller Belegungsüberblick
- Optimierung der Betten-Instandhaltung
- Schnittstelle in Drittsysteme verfügbar


Technischer Service Besonders wartungsfreundlich

Sicherheit, Effizienz und die leichte Bedienbarkeit des Evario werden auch bei Inspektion und Wartung deutlich. Alle elektronischen Komponenten wurden so platziert, dass sie besonders geschützt und dennoch jederzeit leicht erreichbar sind. Kopfseitig unter der Liegefläche befinden sich die Steuerung und der Akku. Mit nur wenigen Handgriffen können Servicetechniker notwendige Wartungs- und Reparaturarbeiten an diesen Komponenten durchführen.



◀ Die Techniker-Ebene hilft bei Inspektion und Wartung.

▶ Alle Elektronik-Komponenten des Bettes sind leicht zugänglich. Servicetechniker sparen dadurch bei Wartungsarbeiten bis zu 20 Minuten Zeit.



Unsere Leistungen – individuell nach Ihren Anforderungen

Die hochwertigen Krankenhaus- und Pflegebetten der Stieglmeyer-Gruppe werden von einem ebenso erstklassigen Service begleitet. Unser Leistungs-Portfolio umfasst die Kernaufgaben Prüfung, Instandsetzung, Schulung und Beratung. Dabei richten wir uns ganz nach den Wünschen und Anforderungen Ihres Hauses. Egal, wie Sie uns kontaktieren möchten, jeder Weg steht Ihnen offen. Persönliche Ansprechpartner am Telefon unterstützen Sie bei Ersatzteilbestellungen und umfassendem technischem Support. Über 50 Mitarbeiter im Technischen Außendienst kümmern sich vor Ort bei den Kunden um Prüfungen und Instandsetzungen.

Unser Service unterstützt alle Stieglmeyer-Produkte bis 15 Jahre nach dem Kauf mit Ersatzteilen. Stieglmeyer betreibt in Herford ein hochmodernes Servicezentrum mit 3.000 Quadratmetern Lagerfläche. In diesem automatisierten Lager befinden sich durchschnittlich 7.500 Artikel, die in der Regel innerhalb kurzer Zeit verschickt werden können. Sie können diese Artikel auch bequem **online in unserem Webshop für Ersatzteile bestellen.**



05221 185 777

Mo-Do von 8:00 bis 16:30 Uhr
Fr von 8:00 bis 14:00 Uhr



service@stieglmeyer.com



www.stieglmeyer.com/de/service/ersatzteilservice/

Bettenprüfung

Die Bettenprüfung kann eine Inspektion oder eine Wartung sein. In der Inspektion beurteilen wir den technischen Ist-Zustand des Bettes. Daraus lassen sich für jedes einzelne Bett die passenden Maßnahmen ableiten. Zusätzlich zu diesen Leistungen umfasst die Wartung vorbeugende Instandhaltungsmaßnahmen – zum Beispiel das Justieren der Bremse. Die Wartung ist die Bewahrung des Soll-Zustandes. Inspektion und Wartung umfassen immer die elektrische Sicherheitsprüfung (nach DGUV V3) sowie einen Servicebericht.

Schnelle Reparatur des Bettes

Als Hersteller garantieren wir Ihnen die Nachlieferung von Original-Ersatzteilen innerhalb kürzester Zeit. Schäden an Ihren Betten beheben unsere Mitarbeiter schnell, kompetent und zu einem sehr guten Preis-Leistungs-Verhältnis. Besondere Instandsetzungen, Umbauten oder Komplettrestaurierungen werden in unserem Servicezentrum in Herford vorgenommen.

Sinnvolle Ergänzungen zum Klinikbett Evario

Das könnte
Sie auch
interessieren!

Nachttisch Quado



▲ Der schmale Nachttisch Quado eignet sich besonders gut für den Klinikalltag in engen Räumen. Wird die Betttischplatte gerade nicht genutzt, kann sie einfach und gedämpft abgesenkt werden. Zum gemeinsamen Transport mit dem Bett kann der Quado an die Häupter angehängt werden.

Zubehör



▲ Das **Füllstück** vergrößert den Schutzbereich der Protega-Seitensicherung im mittleren Bereich.

▲ Der **Drainageschlauchhalter** lässt sich an den Griffleisten der Kopf- und Fußteile befestigen.

▲ Die **anhängbare Normschiene** ermöglicht die zusätzliche Anbringung von Zubehör nahe am Patienten.



Weiteres Zubehör sowie Wechsel-drucksysteme und Matratzen finden Sie in separaten Prospekten oder gerne auf Anfrage.

Ausstattungen und Optionen

Kopf- und Fußteile



Design Stelo

- für Modellvarianten 87er und 90er Breite, extra breit, extra lang und mit Waage
- mit robusten Edelstahlprofilen
- Kopf- und Fußteile komplett entnehmbar
- Sicherung gegen unbeabsichtigte Entnahme
- Dekore gemäß Stieglmeyer-Resopal-Kollektion



Design Intercontinental

- für Modellvarianten 87er und 90er Breite, extra lang und mit feststehendem Kopfteil
- aus PP-Kunststoff gefertigt
- Kopf- und Fußteile komplett entnehmbar
- besonders leicht zu reinigen
- Sicherung gegen unbeabsichtigte Entnahme



Design Rondo

- für Modellvarianten 87er und 90er Breite, extra lang und mit Waage
- mit eloxierten Aluminiumprofilen
- austauschbares seitliches Kantenschutzprofil
- Kopf- und Fußteile komplett entnehmbar
- Sicherung gegen unbeabsichtigte Entnahme



Feststehendes Kopfteil

- Kopfteil am Fahrgestell befestigt, ebenso wie das Fußteil komplett entnehmbar
- bleibt während der Höhenverstellung der Liegefläche in seiner Position
- Schutz vor Kollisionen mit der Zimmereinrichtung
- Sicherung gegen unbeabsichtigte Entnahme
- nur mit Intercontinental-Haupt kombinierbar

Seitensicherungen



3/4- Seitensicherung

- Schutzhöhe ca. 39 cm über der Liegefläche
- geräuscharme Absenkung mit Einhand-Auslösung
- freie Durchsicht für den Patienten
- bei waschbarer Variante mit Kantenschutz



Protega-Seitensicherung

- Schutzhöhe ca. 41 cm über der Liegefläche
- geteilte Seitensicherung aus hochfestem Kunststoff
- einfache, kraftunterstützte Bedienung mit gedämpfter Bewegung
- umfassender Klemmschutz

Liegeflächen



Hygiene-Liegefläche

- Material Polypropylen
- Elemente einzeln entnehmbar
- modernes Design
- optional mit Aussparungen für Gurtsysteme




Liegefläche aus Vollkunststoff

- Material HPL
- Elemente einzeln entnehmbar, optional gegen Entnahme gesichert
- mit Aussparungen für Gurtsysteme
- optimal für die maschinelle Aufbereitung



Stahlgitterboden

- Material Stahl
- besonders robust und haltbar
- Elemente fest oder einzeln entnehmbar
- optimal für die maschinelle Aufbereitung






Röntgenfähige Rückenlehne

- Material röntgenfähige Rückenlehne Vollkunststoff (HPL), Rest Hygiene-Liegefläche (Polypropylen)
- Patient kann ohne Umbetten geröntgt werden
- inkl. Kassettenhalter

Laufrollen

	Integralrolle <ul style="list-style-type: none"> • Durchmesser 150 mm • Höhenverstellbereich der Liegefläche ca. 35 – 91 cm • Bodenfreiheit des Untergestells ca. 17 cm
	Steinco-Doppellaufrolle <ul style="list-style-type: none"> • Durchmesser 150 mm • Höhenverstellbereich der Liegefläche ca. 35 – 91 cm • Bodenfreiheit des Untergestells ca. 17 cm
	Linea-Doppellaufrolle <ul style="list-style-type: none"> • Durchmesser 150 mm • Höhenverstellbereich der Liegefläche ca. 32 – 88 cm • Bodenfreiheit des Untergestells ca. 13,5 cm




Bremstritte

	Druckgussbügel <ul style="list-style-type: none"> • Druckguss, verchromt • zum Bremsen heruntertreten • zum Lösen der Bremsen den Bügel von unten mit dem Fuß anheben • Druckguss für elegante Optik
	Druckgussbremstritt <ul style="list-style-type: none"> • Druckguss, verchromt • Trittlflächen mit farblicher Kennzeichnung • schnelle und intuitive Bedienung • Druckguss für elegante Optik
	Kunststoffbremstritt <ul style="list-style-type: none"> • Kunststoff • Trittlflächen mit farblicher Kennzeichnung • schnelle und intuitive Bedienung

Wandabweisrollen

	Kunststoff <ul style="list-style-type: none"> • Durchmesser 100 mm • Material: Polyamid (PA6) • inklusive Wandabweiskegel
	Universal <ul style="list-style-type: none"> • Durchmesser 100 mm • vertikal und horizontal wirkend • Material: Polyamid (PA6) • inklusive Wandabweiskegel

Digitale Assistenzsysteme

	Out-of-Bed-System <ul style="list-style-type: none"> • 4 auswählbare Reaktionszeiten für das Signal • automatische Aktivierung der Unterbettbeleuchtung möglich • Bedienung und Aktivierung über separaten Handschalter • über offene Schnittstellen an vorhandene Lichtrufsysteme anschließbar (siehe Gebrauchsanweisung)
	Unterbettbeleuchtung <ul style="list-style-type: none"> • über LCD-Handschalter oder Bedienpanel aktivierbar • dezentes, blendfreies Licht zur Orientierung im Dunklen
	Bremsignal <ul style="list-style-type: none"> • Signalton ertönt bei nicht gezogenem Netzstecker und gelöster Bremse • Schutz vor Beschädigungen und unbeabsichtigtem Wegrollen des Bettes

Bedienelemente

	Integriertes Bedienpanel <ul style="list-style-type: none"> • auf beiden Bettseiten in die Protega-Seitensicherung integriert • praktische Verstelloptionen für Patienten (Innenseite) sowie Pflegekräfte und technisches Personal (Außenseite) • voreingestellte Bettpositionen • schnelle Auslösung der CPR-Funktion
	LCD-Handschalter <ul style="list-style-type: none"> • 3 Bedienebenen (Patienten, Pflegekräfte, technisches Personal) • umfangreiche Sperr- und Einstellmöglichkeiten im Normalbetrieb und in Notfallsituationen auf der Ebene für das Pflegepersonal • Fehleranalyse und Reset-Funktion auf der Technikerebene
	Sperrbox <ul style="list-style-type: none"> • fest in der Bettzeugablage • zur Sperrung von Funktionsgruppen • Einstellung der Trendelenburg- und CPR-Position • Akkuladestandsanzeige
	Bedienmodul <ul style="list-style-type: none"> • Sperrung und Bedienung aller Einzelfunktionen • Notfalleinstellungen • Speicherfunktionen • Akkuladestandsanzeige
	Bediensatellit <ul style="list-style-type: none"> • einfache Befestigung an der Rückenlehne • flexibler Arm ermöglicht dem Patienten individuelle Einstellung • große Symbole und gute Erreichbarkeit
	Fußschalter <ul style="list-style-type: none"> • einfache Höhenverstellung des Bettes mit dem Fuß
Weitere Ausstattungen	
	Halterung Handschalter <ul style="list-style-type: none"> • sicherer Halt im Handschalter-Köcher • 2 Köcher-Varianten zur Auswahl
	Normschiene <ul style="list-style-type: none"> • ermöglicht die platzsparende Anbringung von Zusatzgeräten an den Seiten des Bettes • Profil 10 x 25 mm
	Universalschiene <ul style="list-style-type: none"> • bietet viel Platz zum Einhängen von Zubehör, z. B. von Redon-Flaschen
	Integrierte Unterschenkellehnen-Verlängerung <ul style="list-style-type: none"> • mehr Komfort bei der Bettverlängerung • mit den Bügeln verlängert sich die Unterschenkellehne mit
	Waage <ul style="list-style-type: none"> • ergonomisch geformter Handschalter kann an das Haupt angehängt oder in der Bettzeugablage verstaut werden • 2,4-Zoll-Display mit Hintergrundbeleuchtung und gut sichtbaren Tasten
	Lithium-Ionen-Akku <ul style="list-style-type: none"> • langlebiger Akku • große Anzahl von Verstellzyklen

Ausstattungen und Optionen

	Evario 87 cm Breite	Evario 90 cm Breite	Evario extra breit	Evario extra lang	Evario mit Waage	Evario mit feststehendem Kopfteil
Seitensicherungen						
¾ mit Einhandbedienung	✓	–	✓	–	–	–
Protega	0	✓	0	✓	✓	✓
Design Kopf- und Fußteile						
Intercontinental	✓	✓	–	✓	✓	✓
Stelo	0	0	✓	0	0	–
Rondo	0	0	–	0	0	–
Grundfarbe						
Kristallweiß NCS S0500N	✓	✓	✓	✓	✓	✓
Dekontamination, Schutzgrad						
manuelle Aufbereitung, IPX6	✓	✓	✓	✓	✓	✓
maschinelle Aufbereitung, IPX6W	0	0	–	0	–	0
Liegeflächen						
Hygiene-Liegefläche PP	✓	✓	✓	✓	✓	✓
Hygiene-Liegefläche PP für Gurtsystem	0	0	0	0	0	0
Hygiene-Liegefläche PP mit röntgenfähiger Rückenlehne	0	0	–	0	0	0
Liegefläche aus Vollkunststoff (HPL) für Gurtsystem	0	–	–	0	–	0
Stahlgitterboden	0	–	–	0	–	0
Stahlgitterboden entnehmbar	0	–	–	0	–	0
Wandabweisrollen						
4 Kunststoff, umlaufend	✓	✓	✓	✓	✓	✓
4 Universal, umlaufend	0	0	0	0	0	0
2 Universal kopfseitig, 2 Kunststoff fußseitig	0	0	0	0	0	0
Abweiskegel						
kopf- und fußseitig	✓	✓	✓	✓	✓	✓
Laufrollen						
Integralrolle Ø 150 mm	✓	✓	✓	✓	✓	✓
Doppellaufrolle Ø 150 mm	0	0	0	0	0	0
Linea-Doppellaufrolle Ø 150 mm	0	0	0	0	–	0
Laufrollenbelag leitfähig						
1 Laufrolle	✓	✓	✓	✓	✓	✓
2 Laufrollen	0	0	0	0	0	0
4 Laufrollen	0	0	0	0	0	0
5 Laufrollen	0	0	0	0	0	0
Bremstritt						
2 x Kunststoff mit Farbkennzeichnung	✓	✓	✓	✓	✓	✓
4 x Kunststoff mit Farbkennzeichnung	0	0	0	0	0	0
Druckgussbügel verchromt	0	0	0	0	0	0
2 x Druckguss verchromt mit Farbkennzeichnung	0	0	0	0	0	0
4 x Druckguss verchromt mit Farbkennzeichnung	0	0	0	0	0	0
Spurrollenposition						
kopfseitig rechts	✓	✓	✓	✓	✓	✓
kopfseitig links	0	0	0	0	0	0
fußseitig rechts	0	0	0	0	0	0
fußseitig links	0	0	0	0	0	0
Bettmitte (5. Rolle)	0	0	0	0	0	0

	Evario 87 cm Breite	Evario 90 cm Breite	Evario extra breit	Evario extra lang	Evario mit Waage	Evario mit feststehendem Kopfteil
Bedienelemente						
LCD-Handschalter	✓	✓	✓	✓	✓	✓
integriertes Bedienpanel	0	0	0	0	0	0
Bedienmodul in der Bettzeugablage	0	0	0	0	0	0
Sperrbox in der Bettzeugablage	0	0	0	0	–	0
Out-of-Bed-System						
ja	0	0	0	0	0	0
ja, inkl. Unterbettbeleuchtung	0	0	0	0	0	0
Weitere Ausstattungen						
Normschienen an den Längsseiten	0	0	0	0	0	0
Normschienen an den Rückenlehnen	0	0	0	0	0	0
Universalschienen an den Längsseiten	0	0	0	0	0	0
5. Rolle	0	0	0	0	0 ²⁾	0
Bettzeugablage	✓	✓	✓	✓	✓	✓
Unterschenkelverlängerung	0	0	0	0	0	0
Bettverlängerung	✓	✓	✓	✓	✓	✓
Aufnahme für Aufrichter						
Ovalrohr	✓	✓	✓	✓	✓	–
Rundrohr	0	0	0	0	0	✓
Elektronik-Ausstattung						
Fußschalter	0	0	0	0	0	0
Bremssignal	0	0	0	0	0 ³⁾	0
Unterbettbeleuchtung	0	0	0	0	0	0
Bediensatellit ¹⁾	0	–	0	0	–	–
Akku						
Blei-Gel-Akku	0	0	0	0	0	0
Lithium-Ionen-Akku	0	0	0	0	0	0

Technische Daten

	Evario 87 cm Breite	Evario 90 cm Breite	Evario extra breit	Evario extra lang	Evario mit Waage	Evario mit festst. Kopfteil
Maße und Gewichte						
Außenmaße	99,7 x 219 cm	103,8 x 219 cm	109,7 x 219 cm	99,7 x 227 cm	103,8 x 219 cm	99,7 x 227 cm
Liegefläche (Matratzenmaß)	87 x 200 cm	90 x 200 cm	97 x 200 cm	87 x 210 cm	90 x 200 cm	87 x 200 cm
Bettverlängerung	28 cm	28 cm	28 cm	18 cm	28 cm	28 cm
Liegeflächenaufteilung	83 – 15 – 33 – 53 cm	83 – 15 – 33 – 53 cm	83 – 15 – 33 – 53 cm	83 – 15 – 33 – 61 cm	83 – 15 – 33 – 53 cm	83 – 15 – 33 – 53 cm
Längenausgleich der Rückenlehne	ca. 10 cm	ca. 10 cm	ca. 10 cm	ca. 10 cm	ca. 10 cm	ca. 10 cm
Sichere Arbeitslast	260 kg	260 kg	260 kg	260 kg	260 kg	260 kg
Maximales Patientengewicht	ca. 220 – 250 kg	ca. 220 – 250 kg	ca. 220 – 250 kg	ca. 220 – 250 kg	ca. 220 – 250 kg	ca. 220 – 250 kg
Bodenfreiheit Untergestell	ca. 17 cm	ca. 17 cm	ca. 17 cm	ca. 17 cm	ca. 17 cm	ca. 17 cm
Bodenfreiheit Untergestell mit Linea-Rolle Ø 150 mm	ca. 13,5 cm	ca. 13,5 cm	ca. 13,5 cm	ca. 13,5 cm	–	ca. 13,5 cm
Gesamtgewicht	ca. 160 kg	ca. 162 kg	ca. 165 kg	ca. 160 kg	ca. 170 kg	ca. 165 kg
Schutzhöhe Protega-Seitensicherungen	ca. 41 cm	ca. 41 cm	ca. 41 cm	ca. 41 cm	ca. 41 cm	ca. 41 cm
Schutzhöhe ¾-Seitensicherungen	ca. 39 cm	–	ca. 39 cm	ca. 39 cm	–	–
Verstellbereiche						
Schwenkung in Kopftiefe	14°	14°	14°	14°	14°	12°
Schwenkung in Fußtiefe	15°	15°	15°	15°	15°	15°
Liegeflächenhöhe	ca. 35 – 91 cm	ca. 35 – 91 cm	ca. 35 – 91 cm	ca. 35 – 91 cm	ca. 35 – 91 cm	ca. 35 – 85 cm
Liegeflächenhöhe mit Linea-Rolle Ø 150 mm	ca. 32 – 88 cm	ca. 32 – 88 cm	ca. 32 – 88 cm	ca. 32 – 88 cm	–	ca. 32 – 82 cm
Winkel Rückenlehne	70°	70°	70°	70°	70°	70°
Winkel Oberschenkellehne	40°	40°	40°	40°	40°	40°
Winkel gestreckte Beinhochlage	16°	16°	16°	16°	16°	16°



STIEGELMEYERGROUP



Solutions for people who care

Die Stiegelmeier-Gruppe ist Deutschlands führender Hersteller von medizinischen Betten für Krankenhäuser, Pflegeheime und die Pflege zuhause. Mit modernen Nachttischen, Möbeln und digitalen Assistenzsystemen ist sie zugleich ein innovativer Anbieter von Gesamtlösungen. Das familiengeführte Unternehmen entwickelt erfolgreich Angebote für die internationalen Märkte in mehr als 100 Ländern.

Unsere Stärken:

- Produktentwicklung an unserem Hauptsitz Herford in Deutschland – Produktion in vier modernen Werken in Deutschland und Polen
- Fabrik in China für den asiatischen Markt
- Tochtergesellschaften und Vertriebspartner in zahlreichen Ländern
- erstklassiger Service mit zuverlässiger Ersatzteilversorgung
- Schulungen und Prozessoptimierung für unsere Kunden
- nachhaltiges Handeln mit hohem gesellschaftlichem Engagement

1.100
MITARBEITER
WELTWEIT

11
STANDORTE
in Deutschland, Polen,
den Niederlanden, Belgien,
Frankreich, Finnland,
Südafrika und China


Maßgeschneiderte
ANGEBOTE
für alle
MÄRKTE

MEHR ALS
125.000 produzierte
Betten
pro Jahr

Internationale
ZERTIFI-
ZIERUNG

15 JAHRE
Ersatzteillieferungen

VERTRIEB
in über
Ländern
100


DEUTSCHE
INGENIEURSKUNST

Unsere Expertise

- Krankenhaus
- Pflegeheim
- Pflege zuhause
- Komfortbetten
- Objektmöbel
- Service

Unsere Werte

- Erfahren
- Menschlich
- Verlässlich
- Lösungsorientiert
- Aufgeschlossen
- Selbstbewusst

Unsere Marken





STIEGELMEYERGROUP

Solutions for people who care



Hauptsitz / Headquarters

Deutschland / Germany
Stieglmeyer GmbH & Co. KG
Ackerstraße 42
32051 Herford
Phone +49 (0) 5221 185-0
Fax +49 (0) 5221 185-100
info@stieglmeyer.com
www.stieglmeyer.com



Hauptsitz / Headquarters

Deutschland / Germany
Burmeier GmbH & Co. KG
Industriestraße 53
32120 Hiddenhausen
Phone +49 (0) 5223 9769 - 0
Fax +49 (0) 5223 9769 - 090
info@burmeier.com
www.burmeier.com

France

Stieglmeyer SAS
16 Avenue de l'Europe
Bâtiment SXB1
67300 Schiltigheim
Phone +33 (0) 4 7238 - 5336
contact@stieglmeyer.fr
www.stieglmeyer.fr

South Africa

Stieglmeyer Africa (PTY) Ltd.
The Estuaries - Century City
Cape Town, 7441
Phone +27 (0) 21 555 - 1415
Fax +27 (0) 21 555 - 0639
info.southafrica@stieglmeyer.com
www.stieglmeyer.co.za

Nederland / Netherlands

Stieglmeyer BV
Peppelenbos 7
6662 WB Elst
Phone +31 (0) 345 581 - 881
info@stieglmeyer.nl
www.stieglmeyer.nl

Suomi / Finland

Stieglmeyer Oy
Ahjokatu 4 A
15800 Lahti
Phone +358 (0) 3 7536 - 320
Fax +358 (0) 3 7536 - 330
stieglmeyer@stieglmeyer.fi
www.stieglmeyer.fi

Polska / Poland

Stieglmeyer Sp. z o.o.
86-212 Stolno
Grubno 63
Phone +48 56 6771 - 400
Fax +48 56 6771 - 410
info.stolno@stieglmeyer.pl
www.stieglmeyer.pl

China

Stieglmeyer China Co. Ltd.
Poly Center, No. 8 South Wenhua Road
Dongping New Town, Shunde District
528300 Foshan
Phone +86 757 29878710 - 0
info@stieglmeyer.cn
www.stieglmeyer.cn



stieglmeyer-group.com