

Normkonform  
nach  
EN 50637



# Kinder- und Jugendbetten

---

Komfort und Sicherheit für junge Patienten

# Pädiatriebetten

## Die beste Versorgung für Kinder und Jugendliche

Für Kinder und Jugendliche ist ein Klinikaufenthalt oft mit Angst und Stress verbunden. Umso mehr leben manche junge Patienten ihren Bewegungsdrang aus. Für pädiatrische Betten ergeben sich daraus hohe Anforderungen. Sie sollten so bequem und komfortabel sein, dass die Kinder nicht sofort Heimweh nach ihrem eigenen Bett bekommen. Eine fröhliche, zuversichtliche Ausstrahlung trägt zur Beruhigung und schnellen Genesung bei. Und natürlich müssen die Betten sicher sein und Belastungen standhalten. Die neue europäische Norm EN 50637, gültig ab August 2020, hat die Sicherheitsbestimmungen für Kinder- und Jugendbetten noch einmal erweitert. Mit den neuen Modellen

von Stieglmeyer erfüllen Sie alle Anforderungen und bieten Kindern und Eltern die Unterstützung, die sie während der Zeit im Krankenhaus benötigen.

Unser Kinderbett Cuddle sieht so farbenfroh und heiter aus, dass kleine Patienten gern darin liegen werden. Zugleich ermöglicht es eine Versorgung nach höchsten Standards und erleichtert den Pflegekräften die Arbeit. Das Jugendbett Seta pro junior vereint alle Stärken unserer klassischen Seta-Serie und macht sie erstmals für den Pädiatriebereich verfügbar. Verlassen Sie sich auch bei jungen Patienten nur auf modernste Technik und beste Qualität.



## Inhalt

4 Cuddle

6 Seta pro junior

9 Ausstattungen und technische Daten

11 Die Stieglmeyer-Gruppe



### Cuddle

Das freundliche Kinderbett

- geeignet für Kinder mit einer Körpergröße bis zu 125 cm
- Sichere Arbeitslast 100 kg
- Kopf- und Fußtieflage bis zu 12°
- Schutzhöhe der Seitensicherung ca. 80 cm

Seite 4



### Seta pro junior

Das Klinikbett für junge Menschen

- geeignet für Kinder mit einer Körpergröße bis zu 155 cm
- Liegeflächenmaß 78 x 180 cm
- Höhenverstellung von 35 bis 91 cm
- durchgehende Seitensicherung stabil in die Häupter integriert

Seite 6



▲ Cuddle ist für Kinder mit einer Körpergröße von bis zu 125 cm geeignet und bietet durch die vollmotorische Verstellbarkeit hohen Komfort für die Anwender.



▲ Mit dem Bedienmodul lassen sich die Rückenlehne sowie die Höhenverstellung von ca. 70 – 111 cm steuern.



▲ Das Bedienmodul ist in einem abschließbaren Fach am Fußende sicher untergebracht.

## Cuddle

### Das Bett für eine angstfreie Genesung

Geborgenheit und Fröhlichkeit vermittelt unser Kinderbett Cuddle. Mit seinen leuchtenden Farben und dem **schwungvollen Design** erinnert es an eine kleine Spielburg, in die jedes Kind gern einzieht. Die hohen Seitensicherungen aus transparentem Polycarbonat oder Aluminiumstäben bieten dabei **sicheren Schutz** und verhindern mit ihren ebenen Flächen, dass unruhige Patienten sich hochziehen. Auch das stabile Untergestell hält ungleichmäßige Belastung mühelos stand. Ein übersichtliches, einschließbares **Bedienmodul** sowie zentral bremsbare Laufrollen erleichtern der Pflegekraft die Arbeit am Bett.

- **Ovale Schlitz**e in den Einsätzen der Häupter ermöglichen die Durchleitung von Überwachungskabeln, Drainagen und Versorgungsleitungen.
- Ein nischenarmes Design erleichtert die **gründliche Reinigung** des Bettes.
- Drei **fröhliche Farben** stehen zur Auswahl, mit denen die Kunststoffelemente des Bettes an jede Raumgestaltung angepasst werden können.



▲ Die Polycarbonat-Einsätze der Kopf- und Fußteile können nach dem Entriegeln des Außenknaufs mühelos mit der Hand entfernt werden.



▲ Mit einem gedämpften Mechanismus lassen sich die Seitensicherungen schnell und sicher absenken. Durch das transparente Material haben die Patienten freie Sicht.



▲ Die gesicherte Auslösung der Seitensicherung schützt vor unbeabsichtigter Betätigung.



▲ Die optionale Aufnahme für Infusionsständer und Sauerstoffflaschenhalter wird kopfseitig angebracht.



▲ Die optionale Normschiene bietet sicheren Halt für Geräte.



▲ Die optionale Aufnahme für Urin- und Drainagebeutel sorgt für eine sichere, hygienische Anbringung.

Für die bestmögliche Versorgung der kleinen Patienten steht **praktisches, robustes Zubehör** zur Auswahl. Eine Normschiene zur Anbringung von Geräten, stabile Infusionsständer und eine Aufnahme für Drainagebeutel bereiten das Bett auf jeden Einsatz vor. Individuelle Wahlmöglichkeiten gibt es auch beim Design: Warmes Gelb, frisches Grasgrün oder lebhaftes Meerblau sorgen für eine positive Atmosphäre und ermöglichen eine Anpassung an die Farbgestaltung der Station.

## Farben



▲ Gelb 612

▲ Grün 662



▲ Blau 840



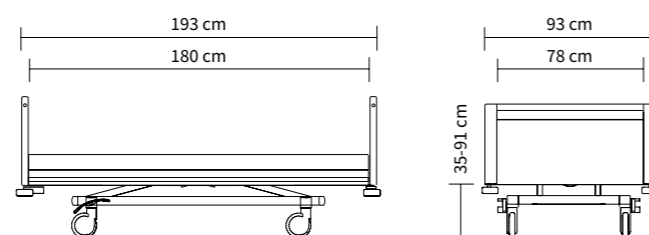
# Seta pro junior

## Das Klinikbett für junge Menschen

Kinder und Jugendliche sind im Krankenhaus besonders auf ein Gefühl von Geborgenheit angewiesen – und brauchen Raum zur Entfaltung. Das Seta pro junior ist ein Ort zum Wohlfühlen und fördert eine schnelle Genesung. Mit seiner Liegefläche von 78 mal 180 cm bietet es Kindern bis ins Teenager-Alter viel Platz und lässt sich gleichzeitig auch in kleineren Räumen gut manövrieren. Die Junior- Variante bietet durch die **vollmotorische Verstellbarkeit** den gleichen Komfort wie die Erwachsenen-Modelle des Seta pro. Sind die Patienten in ihrer Mobilität eingeschränkt, schützt die standardmäßige **durchgehende Seitensicherung** vor Sturzverletzungen. Sie lässt sich vom Pflegepersonal mühelos bedienen.

- Außenmaße von 93 x 193 cm auch für kleine Räume geeignet
- Höhenverstellung von 35 bis 91 cm für ergonomische Handhabung
- durchgehende, in Kopf- und Fußteil integrierte Seitensicherungen für höchsten Schutz
- Liegeflächenelemente gegen Entfernen gesichert
- Handschalter und Bedienmodul können in einem Fach am Bett eingeschlossen werden.

### Außenmaße/Höhenverstellbereich:




▲ Die durchgehende Seitensicherung ist beim Seta pro junior direkt in die Häupter integriert. Dadurch hält sie besonders robust den Anforderungen des Alltags stand.

▼ Auch bei dem Zubehör – wie Aufrichter und Haltegriff – bietet Stiegmeyer normgerechten Schutz und Komfort für den Patienten.



### ENTSCHEIDEND BESSER Sicherheit durch neue Norm

Das Seta pro junior hat viele intelligente Details, um die Vorgaben der neuen Norm umzusetzen. So stellen z. B. schützende Sperrelemente am Bettrahmen sicher, dass junge Patienten an keiner Stelle hindurchrutschen oder steckenbleiben können.





▲ In einem abschließbaren Fach ist der optionale Handschalter vor unbeabsichtigter Nutzung geschützt.



▲ Die Bettzeugablage lässt sich einschieben und verschließen, womit das Bedienmodul sicher vor unsachgemäßem Gebrauch geschützt ist.



▲ Um ein Einklemmen von Kinderfingern zu vermeiden, lässt sich die Zubehör-Aufnahme bei Nichtgebrauch mit einer Magnetsicherung verschließen. Ansonsten erleichtert die Aufnahme für Zubehör eine gute Versorgung der Patienten.



▲ Die Rollen an der Kopfseite schützen Wand und Bett vor Beschädigungen.



Der außenliegende Aufrichter erleichtert eine gute Versorgung der Patienten. ▶

# Ausstattungen und Optionen

	Seta pro junior	Cuddle
<b>Seitensicherungen</b>		
durchgehend	✓	-
Seitensicherung aus transparentem Polycarbonat	-	✓
Seitensicherung aus Aluminiumstäben	-	0
Verdeckte Auslösung der Seitensicherungen	-	✓
<b>Design Kopf- und Fußteile</b>		
Base, nicht entnehmbar	✓	-
entnehmbare Einsätze aus stoßfestem transparentem Polycarbonat	-	✓
<b>Grundfarben</b>		
Kristallweiß NCS S0500N	✓	-
Argentum ähnlich RAL 9006	0	✓
<b>Dekontamination, Schutzgrad</b>		
manuelle Aufbereitung, IPX6	✓	✓
<b>Liegeflächen</b>		
Hygiene-Liegefläche PP, 4-geteilt	✓	-
Hygiene-Liegefläche PP für Gurtsystem, 4-geteilt	0	-
HPL-Liegefläche, 2-geteilt	-	✓
Schnelle Notabsenkung der Rückenlehne	✓	✓
<b>Wandabweisrollen mit Abweiskegel</b>		
4 Kunststoff, umlaufend	✓	-
4 Universal, umlaufend	0	-
2 Universal kopfseitig, 2 Kunststoff, fußseitig	0	-
<b>Laufrollen</b>		
Integralrolle Ø 150 mm	✓	-
Steinco-Doppellaufrolle Ø 150 mm	0	-
Doppellaufrolle Ø 125 mm	-	✓
Zentrale Rollenfeststellung	✓	✓
<b>Laufrollenbelag leitfähig</b>		
1 Laufrolle	✓	✓
2 Laufrollen	0	-
4 Laufrollen	0	-
<b>Bremstritt</b>		
2 x Druckguss, verchromt	✓	-
2 x Druckguss, verchromt mit Farbkennzeichnung	0	-
4 x Druckguss, verchromt	0	-
4 x Druckguss, verchromt mit Farbkennzeichnung	0	-
4 x Kunststoff mit Farbkennzeichnung	-	✓
<b>Spurrollenposition</b>		
kopfseitig rechts	✓	✓
kopfseitig links	0	-
fußseitig rechts	0	-
fußseitig links	0	-
<b>Bedienelemente</b>		
1 Standard Handschalter inkl. 2 Boxen	0	-
1 Standard-Handschalter, beleuchtet inkl. 2 Boxen	0	-
1 LCD-Handschalter inkl. 2 Boxen	0	-
Bedienmodul in der abschließbaren Bettzeugablage	✓	-
Bedienmodul, beleuchtet, am Fußende einschließbar	-	✓

✓ = Standard   0 = optional verfügbar   - = nicht lieferbar


	Seta pro junior	Cuddle
<b>Weitere Ausstattungen</b>		
Normschiene kopfseitig	0	0 <sup>1)</sup>
Bettzeugablage, abschließbar, inkl. Bedienmodul	✓	-
Schublade für Bedienmodul am Fußende, abschließbar	-	✓
Ablageflächen am Untergestell	-	✓
<b>Spezielle Zubehöre<sup>2)</sup></b>		
Infusionsständer mit 2 Haken	-	0
Infusionsständer mit 4 Haken	0	0
Halter für Sauerstoffflaschen	-	0
Aufnahme für Urin- und Drainagebeutel	0	0
Matratze mit wasserfestem Bezug	0	0
<b>Elektronik-Ausstattungen</b>		
Bremssignal	0	-
Unterbettbeleuchtung	0	✓
Winkelanzeige im LCD-Handscharter	0	-
<b>Akku</b>		
Blei-Gel-Akku	✓	0 <sup>1)</sup>
Lithium-Ionen-Akku	0	-

## Technische Daten

	Seta pro junior	Cuddle
<b>Maße und Gewichte</b>		
Außenmaße (B x L bzw. B x L x H)	92,8 x 193 cm	86,4 x 162,5 x 157,2 cm
Liegefläche (Matratzenmaß)	78 x 180 cm	72,5 x 132,6 cm
Liegeflächenaufteilung	ca. 77 – 17 – 30 – 44 cm	47,6 – 85 cm
Längenausgleich der Rückenlehne	10 cm	-
Sichere Arbeitslast	175 kg	100 kg
Bodenfreiheit Untergestell	16,9 cm	14,5 cm
Gesamtgewicht	ca. 155 kg	ca. 137 kg
Schutzhöhe Seitensicherungen (angestellt)	36,5 cm	80,4 cm
Schutzhöhe Seitensicherungen (abgesenkt)	-	25,3 cm
Schutzhöhe Seitensicherungen (angestellt, Liegefläche in höchster Position)	36,5 cm	40,4 cm
<b>Verstellbereiche</b>		
Schwenkung in Kopftieflage	17°	12°
Schwenkung in Fußtieflage	17°	12°
Liegeflächenhöhe	ca. 35 – 91 cm	70,7 – 110,7 cm
Winkel Rückenlehne	70°	70°
Winkel Oberschenkellehne	35°	-
Winkel gestreckte Beinhochlage	16°	-

## Farben und Dekore

Zur Anpassung des Seta pro junior an Ihr individuelles Einrichtungskonzept bieten wir eine Auswahl diverser Dekore aus der Stieglmeyer-Kollektion an.



# STIEGELMEYERGROUP



## Solutions for people who care

Die Stieglmeyer-Gruppe ist Deutschlands führender Hersteller von medizinischen Betten für Krankenhäuser, Pflegeheime und die Pflege zuhause. Mit modernen Nachttischen, Möbeln und digitalen Assistenzsystemen ist sie zugleich ein innovativer Anbieter von Gesamtlösungen. Das familiengeführte Unternehmen entwickelt erfolgreich Angebote für die internationalen Märkte in mehr als 100 Ländern.

### Unsere Stärken:

- Produktentwicklung an unserem Hauptsitz Herford in Deutschland – Produktion in vier modernen Werken in Deutschland und Polen
- Fabrik in China für den asiatischen Markt
- Tochtergesellschaften und Vertriebspartner in zahlreichen Ländern
- erstklassiger Service mit zuverlässiger Ersatzteilversorgung
- Schulungen und Prozessoptimierung für unsere Kunden
- nachhaltiges Handeln mit hohem gesellschaftlichem Engagement

1.100 MITARBEITER WELTWEIT	11 STANDORTE in Deutschland, Polen, den Niederlanden, Belgien, Frankreich, Finnland, Südafrika und China	Maßgeschneiderte ANGEBOTE für alle MÄRKTE
MEHR ALS 125.000 produzierte Betten pro Jahr	Internationale ZERTIFI- ZIERUNG	
15 JAHRE Ersatzteillieferungen	VERTRIEB in über Ländern 100	DEUTSCHE INGENIEURSKUNST

### Unsere Expertise

- Krankenhaus
- Pflegeheim
- Pflege zuhause
- Komfortbetten
- Objektmöbel
- Service

### Unsere Werte

- Erfahren
- Menschlich
- Verlässlich
- Lösungsorientiert
- Aufgeschlossen
- Selbstbewusst

### Unsere Marken





# STIEGELMEYERGROUP

Solutions for people who care



## Hauptsitz / Headquarters

*Deutschland / Germany*  
**Stieglmeyer GmbH & Co. KG**  
Ackerstraße 42  
32051 Herford  
Phone +49 (0) 5221 185-0  
Fax +49 (0) 5221 185-100  
info@stieglmeyer.com  
www.stieglmeyer.com



## Hauptsitz / Headquarters

*Deutschland / Germany*  
**Burmeier GmbH & Co. KG**  
Industriestraße 53  
32120 Hiddenhausen  
Phone +49 (0) 5223 9769 - 0  
Fax +49 (0) 5223 9769 - 090  
info@burmeier.com  
www.burmeier.com

*France*  
**Stieglmeyer SAS**  
16 Avenue de l'Europe  
Bâtiment SXB1  
67300 Schiltigheim  
Phone +33 (0) 4 7238 - 5336  
contact@stieglmeyer.fr  
www.stieglmeyer.fr

*Nederland / Netherlands*  
**Stieglmeyer BV**  
Peppelenbos 7  
6662 WB Elst  
Phone +31 (0) 345 581 - 881  
info@stieglmeyer.nl  
www.stieglmeyer.nl

*Polska / Poland*  
**Stieglmeyer Sp. z o.o.**  
86-212 Stolno  
Grubno 63  
Phone +48 56 6771 - 400  
Fax +48 56 6771 - 410  
info.stolno@stieglmeyer.pl  
www.stieglmeyer.pl

*South Africa*  
**Stieglmeyer Africa (PTY) Ltd.**  
The Estuaries - Century City  
Cape Town, 7441  
Phone +27 (0) 21 555 - 1415  
Fax +27 (0) 21 555 - 0639  
info.southafrica@stieglmeyer.com  
www.stieglmeyer.co.za

*Suomi / Finland*  
**Stieglmeyer Oy**  
Ahjokatu 4 A  
15800 Lahti  
Phone +358 (0) 3 7536 - 320  
Fax +358 (0) 3 7536 - 330  
stieglmeyer@stieglmeyer.fi  
www.stieglmeyer.fi

*China*  
**Stieglmeyer China Co. Ltd.**  
Poly Center, No. 8 South Wenhua Road  
Dongping New Town, Shunde District  
528300 Foshan  
Phone +86 757 29878710 - 0  
info@stieglmeyer.cn  
www.stieglmeyer.cn



stieglmeyer-group.com